



CODEMA[®]
SDF

Versiedocumentatie
SDF Profice
Win 216 – 206

Inhoud

Versie 216	9
Orderverwerking	9
Foto's in de orderinvoer (#3630)	9
Planten paspoort (#4350).....	9
Plantenpaspoort gegevens van inkoop registreren (#4350).....	10
Plantenpaspoort data op fuststicker, pakbon, aanvoerbrieff en afleverbon (#4350).....	10
Eindklant uit artikelcode naar order bij Florecom (#5140).....	10
In Florecom ingevulde Planning transportdatum en -tijd overnemen naar order (#5150)	10
Commercieel aanbod en VMP	10
Aantal, prijs en datum apart bij te werken bij Bijwerken bij openen (#4124).....	10
Invoer beschikbaarheid bevat meer filtermogelijkheden (#4735).....	10
Kwekerij aanbod	11
Aanbod importeren uit Excel (#2611).....	11
Rapporten en bonnen.....	11
Transportschema data beschikbaar op meer bonnen (#5014)	11
Uitgebreide templateselectie middels selectienummer (#5163)	11
SDF Algemeen	11
Veld email-adres factuur opgerekt (#3109).....	11
Overige	11
Klant specifieke uitbreidingen (#4621, 4676, 4677, 4907, 5013, 5081, 5164, 5186, 5225, 5243).....	11
Overige verbeteringen (#4145, 4474, 4499, 4623, 4684, 4844, 4863, 4867, 4882, 4923, 5020, 5085, 5114, 5115, 5135, 5152, 5180)	11
Versie 215	13
Kwekerij aanbod	13
Aanbodcode uitgebreid (#4960)	13
Arbeidsregistratie.....	13
Labour app verbeterd (#4365, 4671, 4953)	13
Orderverwerking	13
Prijscheck bij handmatige invoer (#4492).....	13
Prijscheck bij Florecom orders uitgebreid (#4492)	13
Prijs aanpassen per gebruikers instelbaar (#4492)	13
Ophoging prijs met prijs per Linnaeuskenmerken (#4492).....	13
Distributiebon barcode op aanvoerbrieff en sticker bij brief (#3027)	13
In Florecom meegestuurde RFF+BT wordt Distributiebon barcode (#3548)	14
PDM op aanvoerbrieff bij Plantion Digitale order (#4276).....	14

Inhoud distributiebon barcode aangepast aan leverdatum (#4685)	14
Voorraad	14
Voorraadoverzicht beginsaldo verbeterd (#5101)	14
Voorraad karren op transportwijze uitgebreid (#4473, 4505, 4513)	14
Overige	14
Klant specifieke uitbreidingen (#3862, 4708)	14
Overige verbeteringen (#4458, 4679, 4773, 4830, 4892, 5041, 5149, 5154, 5156, 5184)	14
Versie 214	16
Kwekerij aanbod	16
Datum verkocht instelbaar op afleverdatum of planning transport- of inpakdatum (#3934)	16
Arbeid	16
Urenoverzicht printen op lokale printer (#4227)	16
App voor mobiele arbeidsregistratie: Apptivity (#4670)	16
Offertes en aanbiedingen	16
Foto's krijgen een einddatum op de beeldbank (#3286)	16
Offerte eerst tonen vóór mailen (#4039)	16
Bestandlocatie offerte en aanbiedingen instelbaar (#4338)	16
Inhoud mix uit artikel direct tonen (#4727)	16
Labelberichten	16
Mogelijkheid om fust- en potlabels om en om te printen (#3345)	16
Orderverwerking	17
Inboek dagafschriften weergave inboekscherm verbeterd (#105)	17
Vanuit orderoverzicht snel naar orderinvoer (#3870)	17
Zendingnummer geïntegreerd (#4218)	17
Default Beeldtype instelbaar voor beeldveilen (#4335)	17
Artikelcodes lock op Locatie (#4568)	17
Pixice	17
Naamgeving bestand vernieuwd (#2673)	17
Planning potplanten	17
Teelt in meerdere teeltgroepen opvraagbaar (#3835)	17
Voorraad	17
Foto tonen bij productkenmerk in voorraadoverzicht (#3392)	17
Fustcombinatie uitgebreid met fustverrekening (#4695)	18
Overige	18
Klantspecifieke uitbreidingen (#3815, 4035, 4699, 4775, 4793, 4836, 4883, 5063)	18
Overige verbeteringen (#54, 182, 824, 3219, 3475, 4204, 4205, 4219, 4133, 4227, 4295, 4441, 4517, 4577, 4706, 4791, 4991)	18
Versie 213	19
Orderverwerking	19

Opmerking orderregel wel/niet tonen op aanvoerbrieff (#3749)	19
Importeren Excel verbeterd (#4280, #4281 en #4282).....	19
Nieuwe module Partijfoto koppelen aan pakbonscan (#3948).....	19
Aanbod commercieel en VMP.....	19
Commercieel aanbodoverzicht uitgebreid (#4401)	19
Arbeid	19
Jaaroverzicht mailen naar medewerker (#4172)	19
Apptivity app (Nieuw) (#4670).....	20
Voorraad	20
Nodig en verbruik onderscheid uitgebreid (#3654)	20
Voorraad verbeterd in combinatie met voorverkoop (#4137)	20
Planning potplanten.....	20
Nieuwe module AFZETPERDATUM (#4720)	20
SDF systeembeheer.....	20
Verbindingsopties uitgebreid met smtp-protocol (#4347)	20
Overige	20
Klantspecifieke uitbreidingen (#4166, 4221, 666, 4041, 4283, 4714, 4746, 4792).....	20
Overige verbeteringen (#1844, 4006, 4322, 4490, 4539, 4635, 4740, 4724).....	20
Versie 212	22
Offertes	22
Emailteksten algemeen gemaakt (#3990).....	22
Orderverwerking	22
Verwerking extra kenmerken in Florecom verbeterd (#4294)	22
Distributiebon barcode bij handmatige invoer (#4404)	22
Rapporten en bonnen.....	22
Orderbevestiging uitgebreid met veld Overige kosten (#4334)	22
Veilingbrief zonder prijs werkt nu op bij Karsticker (#4403)	22
Voorraad	22
Karrensaldoo op transporteur (#3557).....	22
Begindatum voorraad resetten (#3887).....	23
Overige	23
Klantspecifieke uitbreidingen.....	23
Overige verbeteringen	23
Versie 211	24
Orderverwerking	24
Eindklant instelbaar in artikelcode (#2451).....	24
B.T.W. tarief instelbaar vanaf datum (#3413)	24
Klokorders in ETO bericht (#4176).....	24
Afleveradres uit klantgegevens overnemen (#4374)	24
Kwekerij aanbod middels aanbodcode verwerken (#3569).....	24
Arbeid	25

Jarenvergelijk op Overzicht tijdregistratie (#3388)	25
CRM	25
Standaard sjabloon voor relaties importeren (#4288)	25
Overige	25
Klantspecifieke uitbreidingen	25
Overige verbeteringen	25
Versie 210	27
Orderverwerking	27
Artikelcode en/of –omschrijving op aanvoerbrieff (#3153)	27
Orderkopie verbeterd (#3879 en #4031).....	27
VMP	27
Filter op teelt in Invoer beschikbaarheid (#3551)	27
Filter en lock op Aanbieder, Locatie en Producent in Invoer beschikbaarheid (#3930)	27
VMP order opslaan EN doorsturen (#4100)	27
ETO	28
Planning transportdatum en –tijd niet in verleden (#3995)	28
Arbeid	28
Automatisch pauze boeken bij tellingen en automatisch medewerker afmelden van werkplek (#3624).....	28
Rapporten	28
Barcode aanvoerbrieff op Sticker afdrukbaar (#3998)	28
Systeembeheer	28
Instelvelden verbindingen uitgebreid (#3647)	28
Attenderingen uitgebreid (#3816)	28
Versie 209	29
Orderverwerking	29
Melding bij ontbreken kwaliteit klasse (S98) bij klok-orders (#3381)	29
Aparte foto voor klok en niet-klok mogelijk bij artikelcode (#3464)	29
Planning transportdatum en –tijd afhankelijk van Afleverdatum en aflevertijd koper bij EXW Af tuin (afhalen) (#3845)	29
Prijscntrole Florecom nu ook bij kar = N.V.T. (#3931)	29
Orderoverzicht op Planning transportdatum en –tijd (#3976).....	29
Planning transportdatum en –tijd afhankelijk van moment van gereed melden (#3994)	29
Orderoverzicht datum en tijd ingevoerd op orderregel (#4004)	30
Ruimte registratie	30
Fasedatum gelijk aan begindatum bij Invoer ruimte (#3337)	30
Uitvaloverzicht verbeterd (#4064)	30
VMP	30
Commercieel aanbod per producent tegelijk in te voeren (#3946)	30
Offertes en aanbiedingen	30

Voorkeur instelling Prijseenheid en Leveringsconditie bij Prijs in offerteinvoer (#1211)	30
Meer dan 3 prijsregels op offerte (#2700)	30
Artikelcodes eenvoudig selecteren op tekst (#3567)	30
Planning potplanten	31
Afzetbegroting op dagniveau (#3771)	31
Mix uit Invoer mengsels te plannen (#3844 en #4156)	31
Kwekerij aanbod	31
Inkooptaallen zichtbaar in Aanbodoverzicht (#4017)	31
Systeembeheer.....	31
TLS1.2 ondersteund (#3538)	31
Versie 208	32
VMP / Florecom.....	32
Beschikbaarheidscode instelbaar bij Definitie dit product (#2645).....	32
Voorkeur Transportwijze in order bij VMP order (#3393)	32
Voorkeur Partijfoto in registratieorder bij Florecom (#3761).....	32
Bossen per fust instelbaar via Beladingschema (#1668)	32
Order met afwijkende prijs in VMP mogelijk	32
Florecomorder met fust N.V.T. geeft melding bij verzenden (#3382).....	32
Ordernummer uit Florecom order mee naar Registratieorder (#3768)	32
Klantlabel gekoppeld aan order bij Florecom order (#3889)	33
Orderverwerking	33
Pakbon afdrukken op geplande transport- of inpakdatum (#3855).....	33
Voorverkoop uitgebreid met Grootte en Kwaliteit N.V.T. (#3699)	33
Voorverkoopoverzicht uitgebreid.....	33
Orderkopie verbeterd (#3757)	33
Prijs van Excel import overnemen in orderinvoer (#3734).....	34
Datum Excel import in orderinvoer wordt vandaag (#3779)	34
Orderoverzicht op Planning transportdatum en -tijd (#3775).....	34
Automatisch sorteren nu ook mogelijk op 1 ^e productkenmerk (#3782).....	34
Brief+stikker vast te zetten in gebruikersmenu (#3594).....	34
Offertes en aanbiedingen.....	34
Offerteinvoer verbeterd bij nieuwe offerte eerst in offertekop (#3656)	34
Offerteinvoer verbeterd met tussenvoegen offerteregel (#3712)	35
Offerteuitvoer verbeterd voor Office365 gebruikers (#3909)	35
Potplantenplanning.....	35
Kopiëren van plan naar plan verbeterd (#3640)	35
Rapporten en bonnen.....	35
Verkoopkenmerk op pakbon (#3738)	35
Printen naar Lokale printer voor uitvoer = PRINTER (#3341)	35
Mengsel af te drukken op verzamelpakbon (#3764)	35

Totaal aantal platen af te drukken op verzamelpakbon (#3735)	35
Orderbevestigingsnummer op factuur (#3737)	36
Ruimte	36
Moederpartij lijst toont alleen partijen van gekozen teelt (#3601)	36
Kasbestand	36
Afroepbaar instelbaar per fasegroep (#3317)	36
Algemeen	36
Logmap standaard c:\sdf\log.....	36
Versie 207	37
Orderverwerking	37
Artikelcode in dagafschrift en inboekscherm	37
Orderregelnummer meesturen in EKT en EAB.....	37
Invoerdatum en -tijd nu in de orderregel zichtbaar	37
Order op factuurnummer op te vragen bij Orderinvoer	37
Afdrukken pakbonnen versneld.....	37
Naam marktplaats zichtbaar in orderregel bij Niet-VMP	37
Bestandsformaat instelbaar voor documenten.....	37
VMP / Florecom.....	38
VMP verwerking uitgebreid met doorsturen naar Producent.....	38
Marktplaats in Marktplaatsgroep opvraagbaar	38
Artikelomschrijving geheel overgenomen in Offerte en Commercieel aanbod	38
Alle prijsregels bijwerken vanuit invoer beschikbaarheid	38
Offertes en aanbiedingen.....	39
Offertes en aanbiedingen direct naar contactpersonen mailen	39
Emailtekst voor offerte en aanbiedingen	39
Bestandsformaat instelbaar voor Offerte en aanbieding.....	40
Emailonderwerp voor offerte en aanbiedingen zelf samen te stellen	40
Offerte en/of aanbieding mailen naar groep contactpersonen	40
Kenmerkwaarden in taal van contactpersoon.....	40
Leverdatums overnemen van offertekop naar -regels	40
Fuststickers.....	41
Percentage fuststickers printen.....	41
Arbeid en Tijdregistratie	41
In- en uitdiensttreding gedurende het jaar wordt goed berekend	41
Urenoverzicht verbeterd bij Begin jaar niet op 1 januari.	41
Notities	41
Ordernotities filter	41
Ruimte	41
Opzetdatum partij aanpassen aan eerste ruimteregel	41
Versie 206	42
Orderverwerking	42

Artikelcodes uitgebreid met opvraagkader	42
Eigen schermdefinities bij Artikelcode opzoekschermb (vergrootglas)	42
Tags voor indelen van artikelcodes.....	42
Nieuw overzicht: Artikelcode overzicht	42
Vertalen kartype Florecom orders verbeterd	42
Florecom/VMP orderregels samenvoegen uitgebreid	43
Florecom order herkent Marktplaats Plantion	43
Orderoverzicht uitgebreid	43
Veilinglayout printen uitgebreid	44
Thuis EAB instelling verwijderd	44
Automatisch sorteren orderregels verbeterd	44
Meer tekens in factuurbenamingen mogelijk.....	44
Opbrengstoverzicht verbeterd	44
Planning inpakdatum en -tijd gemakkelijker in te voeren in orderkop.....	44
Offertes	44
Offerte invoer uitgebreid met snelle selectie artikelen.....	44
Opzoeken van de offerteprijs op basis van weerprijzen.	44
Ruimteregistratie	45
Controle op Bijwerken ruimteregistratie.....	45
Overzicht ruimtenormen opvraagbaar van alleen afgesloten partijen	45
Aanbod kwekerij	45
Keuze om voorlopige orders mee te nemen.....	45
Arbeid en Tijdregistratie	45
Overzicht tijdregistratie uitgebreid	45
Rapporten en bonnen.....	45
StickerOrderRegels opvraagvelden uitgebreid.....	45
Urenoverzicht verbeterd t.b.v. CAO 2016.....	46

Versie 216

Orderverwerking

Foto's in de orderinvoer (#3630)

In de order zit een knop **Afbeeldingen** waarachter een tabel zit waarin de voorgestelde afbeeldingen uit [Standaard partijbeelden](#) en/of [Artikelcode](#) alsmede handmatig toegevoegde foto's van de bijbehorende orderregel staan.

Er is onderscheid tussen interne (pakbon) en externe foto's (EKT, EAB).
Er is onderscheid tussen standaard foto's of handmatig toegevoegde foto's.

De eerste externe foto wordt getoond in de orderregel bij het veld **Foto** zodat u kunt zien welke foto er aan de orderregel is gekoppeld.

De eerste externe foto wordt in de QR-code van klok-aanvoerbrieven verwerkt.
U kunt de volgorde van de regels in de tabel **Afbeeldingen** aanpassen middels slepen.

Alle externe foto's worden meegestuurd met de EAB en EKT.

Fotovoorstellen worden uitgevoerd uit [Standaard partijbeelden](#) en [Artikelcode](#):

- Bij invoer van een orderregel, na keuze teelt of artikelcode
- Bij wijzigen van een veld in de orderregel mits **Voorstellen** = JA
- Bij afdrucken van de pakbon middels [Pakbonlayout printen](#)
- Bij afdrucken van de aanvoerbrief middels [Veilinglayout printen](#)
- Bij verzenden van de EAB (ook wanneer u **EAB gemaakt** op NEE zet)
- Bij openen van [Partijbeeld koppelen](#)

[Partijbeeld koppelen](#) toont de eerste externe foto uit de tabel **Afbeeldingen**. U kunt nog steeds foto's koppelen middels [Partijbeeld koppelen](#), de gekoppelde foto wordt als niet-standaard externe foto getoond in de tabel **Afbeeldingen** in de orderregel.

Planten paspoort (#4350)

Middels een nieuwe menu-regel [Orderverwerking](#), [Orderverwerking](#), [Plantenpaspoort printen](#) kunt u voor alle orderregels die een **Plantenpaspoort eenheid** bevatten een plantenpaspoort afdrucken.

Deze **Plantenpaspoort eenheid** kan zijn: N.V.T., FUST of POT. Bij FUST wordt er een sticker geprint voor elk fust van de orderregel, bij POT voor elke pot (aantal).

De lay-out van het plantenpaspoort bevat de verplichte elementen zoals deze zijn opgesteld door de NAK-tuinbouw (EU vlag, tekst Plant Passport, velden A, B, C en D)

De tabel [Bedrijfsinformatie](#), [Sorteringen](#), [Productcodes](#) bevat een nieuw veld **Botanische naam** (veld A), de keuze bevat de Linnaeus Geslachten-tabel. Per **teelt/kleur** kunt u hier de bijbehorende **Botanische naam** kiezen. Wanneer voor alle kleuren dezelfde naam geldt, hoeft u die naam alleen bij de regel met de kleur=TOTAAL in te vullen.

Een tweede nieuw veld met de naam **Afwijkende botanische naam** kunt u gebruiken wanneer de naam van uw product niet in de lijst van Botanische namen voorkomt. Op het plantenpaspoort wordt de Botanische naam die hoort bij het product uit de orderregel getoond. Bij gebruik van mengsels (mix-module), worden de eventueel verschillende Botanische namen uit het mengsel getoond.

Bij [Bedrijfsinformatie](#), [Afzetinformatie](#), [Naam afzetwijzen](#) is een nieuw veld **NAK Registratiecode** (veld B) waar u uw aansluitnummer bij de NAK-tuinbouw kunt ingeven.

Let op dat deze code bestaat uit de landcode een koppelteken en 9 cijfers, bijvoorbeeld NL-123456789.

Voor veld C wordt een traceerbaarheidscode geprint, deze wordt gevuld met een unieke code (het veld **Ordernummer kweker** uit de orderregel).

Land van Herkomst (veld D) moet zijn ingevuld in de orderregel. Wanneer uw producten altijd hetzelfde Land van herkomst hebben, kunt u het land van herkomst laten voorstellen door per afzetwijze het in te voeren bij **Bedrijfsinformatie**, **Afzetinformatie**, **Land van Herkomst**. De Linnaeuswaarde S62 Land van Herkomst wordt niet gebruikt voor het vullen van veld D op het Plantenpaspoort.

Uw consultant kan het plantenpaspoort inrichten in de **templateschema's** zodat het op de gewenste printer wordt afgedrukt.

Plantenpaspoort gegevens van inkoop registreren (#4350)

In de orderregel is een veld **Planten paspoort** met een vergrootglas. Wanneer u van een leverancier planten met een Plantenpaspoort ontvangt, kunt u in de tabel achter het vergrootglas de Plantenpaspoortgegevens van die producten registreren. Het wordt bewaard bij de orderregel.

Plantenpaspoort data op fuststicker, pakbon, aanvoerbrieven en afleverbon (#4350)

Botanische naam, **Land van Herkomst** en **NAK Registratiecode** zijn beschikbaar op de fuststickers die u afdrukt bij pakbon en/of brief, alsmede op de pakbon en verzamelpakbon en aanvoerbrieven zelf, en op de afleverbon. Vraag uw consultant om de layout zonodig aan te passen.

Eindklant uit artikelcode naar order bij Florecom (#5140)

Wanneer u een **eindklant** heeft gekozen in de artikelcode, wordt deze **eindklant** in de order overgenomen bij bestelling van dit artikel.

In Florecom ingevulde Planning transportdatum en -tijd overnemen naar order (#5150)

Wanneer u handmatig in de Florecom order de **Planning transportdatum** en **-tijd** invult, dan worden deze mee overgenomen naar de registratieorder.

Commercieel aanbod en VMP

Aantal, prijs en datum apart bij te werken bij Bijwerken bij openen (#4124)

(modules CAbeschik)

Bij het ingaan van **Commercieel aanbod** kunt u kiezen welke gegevens uit **Invoer beschikbaarheid** u gaat bijwerken. Hiermee kunt u dus bijvoorbeeld de **prijs** niet bijwerken en de **aantallen** en **datums** wel. Dit doet u door in het opvraagkader de keuzes te maken.

Invoer beschikbaarheid bevat meer filtermogelijkheden (#4735)

(modules CAbeschik en OPBkenmerken)

Via productkenmerken kan worden gefilterd in **Invoer beschikbaarheid**.

Kwekerij aanbod

Aanbod importeren uit Excel (#2611)

(nieuwe module OPBIMPORTKWAANBOD)

Middels deze module kunt u uw aanbod dat in Excel is ingevuld importeren naar SDF **Kwekerijaanbod**. De velden **Teelt**, **Locatie**, **Aantal**, Deze week en 1 week vooruit, 2 weken vooruit worden ingelezen.

Rapporten en bonnen

Transportschema data beschikbaar op meer bonnen (#5014)

De pakbon, afleverbon en aanvoerbrieff zijn uitgebreid met de velden **Overslagpunt**, **Transport af overslag** en **Afleverregio**. Uw consultant kan deze velden desgewenst toevoegen aan de layout van de bonnen.

Uitgebreide templateselectie middels selectienummer (#5163)

Met een selectienummer is een templateschema te selecteren voor of de keuze op Fustgroep of op Inpakplek. Waar het nummer voor staat stelt u in bij **Afzetinformatie**, **Instellingen** met de instelling **Bonnen selectie nummer per**.

SDF Algemeen

Veld email-adres factuur opgerek (#3109)

Het veld **Emailadres factuur** in **Aflevergegevens per klant** is opgerek naar 256 tekens zodat u langere of meerdere emailadressen kunt invullen. Meerdere emailadressen worden gescheiden door een , (komma).

Overige

Klant specifieke uitbreidingen (#4621, 4676, 4677, 4907, 5013, 5081, 5164, 5186, 5225, 5243)

- Afleversysteem (#4621)
- Veelvouden in leverlijst (#4676, 4677)
- Looplijst verbeterd met data uit invoer ruimte in combinatie met registratieplan (#4907)
- Locatie gekoppeld aan plan (#5013)
- Locatie in opvraagkader leverlijst (#5081)
- Fuststickers printen vanuit webscherm (#5164)
- Groepen uniek tonen in Excel (#5186)
- Lege posities tonen bij teeltgroep gespecificeerd (#5225)
- Inpakken- en heftruckwebscherm uitgebreid (#5243)

Overige verbeteringen (#4145, 4474, 4499, 4623, 4684, 4844, 4863, 4867, 4882, 4923, 5020, 5085, 5114, 5115, 5135, 5152, 5180)

- Klantloper in Commercieel aanbod verbeterd (#4145)
- Vorige versie florecom order opvraagbaar bij beperkte rechten (#4474)
- Volgorde regels in templateschema niet meer van belang bij fuststickers en pakbonnen (#4499)
- Check op dubbele GLN-codes in Klanten in marktplaatsklantgroepen (#4623)
- Offerte instellingen beter nageleefd bij weekprijzen (#4684)
- Tabel veilmogelijkheden lege regels verbeterd (#4844)

- Vertalen VMP in combinatie met productkenmerken verbeterd (#4863)
- Correctie arbeid verbeterd met geen 0 minuten (#4867)
- Controle op ontbreken beeldbank verbeterd (#4882)
- Vertalen Florecom bij Florecom_orders-module verbeterd (#4923)
- Nieuwe klanten default Barcode verbeterd (#5020)
- Labels in order verbeterd (#5085, 5114, 5115)
- Klanten opvragen in marktplaats orderoverzicht verbeterd (#5135)
- Verwerken arbeid verbeterd bij wisselen medewerkers (#5152)
- Urenoverzicht verbeterd met 100% beloning op feestdag (#5180)

Versie 215

Kwekerij aanbod

Aanbodcode uitgebreid (#4960)

(module Kwekerij aanbodcode)

De omschrijving van de aanbodcode is uitgebreid van 32 naar 64 tekens.

Arbeidsregistratie

Labour app verbeterd (#4365, 4671, 4953)

Locaties toegevoegd.

Arbeidsteelten per locatie in te delen.

Orderverwerking

Prijscheck bij handmatige invoer (#4492)

De ingevoerde prijs bij een handmatige order kan worden gecheckt op aflevermoment en per staffeleenheid. Wanneer de instelling **Artikelcode prijs uit prijstabel** uit **Afzetinformatie, Instellingen** is JA, dan selecteert de orderinvoer de prijs uit de artikelcode prijzentabel. Met de instelling **Staffeleenheid (aflevergegevens per klant)** bepaalt u nog welke prijsregels worden geselecteerd.

Prijscheck bij Florecom orders uitgebreid (#4492)

In de Florecom order wordt de **Aanbod prijs** getoond. Uit **Commercieel aanbod** wordt de best passende aanbodregel gezocht. De prijsregels die hier gevonden worden, worden achter het vergrootglas van veld **Aanbod prijs** in de orderregel getoond. Hierbij wordt aangegeven welke prijs er geselecteerd is voor de controle.

Als **Staffeleenheid** voor de klant op FUST of KAR staat dan wordt er alleen een keuze gemaakt uit de prijsregels die daaraan voldoen.

Prijs aanpassen per gebruikers instelbaar (#4492)

Als er in de bij **Orderverwerking, Algemene gegevens, Gebruikers Prijscontrole** geen gebruikers staan dan mag iedereen de **prijs** aanpassen. Als er één of meer gebruikers in deze tabel zijn ingevuld dan mogen alleen deze gebruikers de prijs aanpassen. Voor alle andere gebruikers is de prijs niet aanpasbaar. Dit geldt voor handmatig ingevoerde orders als voor Florecom orders.

Ophoging prijs met prijs per Linnaeuskenmerken (#4492)

Als er voor een **kenmerkwaarde** een prijs is ingesteld in **Orderverwerking, Algemene gegevens, Prijs per kenmerk** voor de klant, dan wordt deze prijs opgeteld bij de prijs per stuk. Als er voor de klant geen prijsophoging is gevonden dan selecteert de orderinvoer de prijsophoging die bij **Klant** totaal is ingesteld.

Op deze manier worden alle kenmerken gecheckt op een prijsverhoging; alle verhogingen worden bij de plantprijs opgeteld.

Distributiebon barcode op aanvoerbrieff en sticker bij brief (#3027)

De barcode die door kopers gebruikt wordt om partijen binnen te scannen kan nu ook op (eigen) aanvoerbrieff en stickers bij de aanvoerbrieff worden afgedrukt.

In Florecom meegestuurde RFF+BT wordt Distributiebon barcode (#3548)

Wanneer een koper in de Florecom order inhoud meestuurt in het segment RFF+BT, dan zetten we dit om in de order naar een Distributiebon barcode. Van dit veld kan een barcode worden afgedrukt.

PDM op aanvoerbrieff bij Plantion Digitale order (#4276)

Wanneer een digitale order via Plantion Digitale Marktplaats is besteld via een andere agent, dan verschijnt nu PDM op de aanvoerbrieff zodat de order op Plantion goed verwerkt wordt.

Inhoud distributiebon barcode aangepast aan leverdatum (#4685)

De gegenereerde distributiebon barcode is aangepast zodat deze de afleverdatum van de producten heeft.

Voorraad

Voorraadoverzicht beginsaldo verbeterd (#5101)

(module Voorraad)

In het **voorraadoverzicht** wordt nu het **Beginsaldo** altijd getoond van de opgevraagde **Begindatum**, ongeacht de waarde van het veld **Tijdseenheid**, en worden de mutaties van de periode tussen de opgevraagde **Begindatum** en **Einddatum** getoond.

Voorheen werd bij **Tijdseenheid** = TOTAAL de begindatum van **Begindatum voorraad** uit de **afzetinformatie**, **instellingen** genomen, en bij **Tijdseenheid** = keuze werd de opgevraagde begindatum gebruikt.

Voorraad karren op transportwijze uitgebreid (#4473, 4505, 4513)

(module Voorraad op transportwijze)

Gegevens van de transportwijze worden nu op de voorraadbonnen en transactie bon getoond.

Van een gekozen transportwijze kan een voorraad bon worden geprint met daarop de karren voor de orders voor verschillende klanten die op deze transportwijze zijn geboekt.

Het is nu mogelijk om omboeking van transportwijze naar transportwijze in te voeren. Voorraadbonnen worden alleen geprint bij omboeking van aan- of afvoer vanaf de kwekerij.

Overige

Klant specifieke uitbreidingen (#3862, 4708)

- Fotoreferentie VMP in EKT t.b.v. webshop (#3862)
- Aantallen in boekhoudkoppeling t.b.v. Intra stat aangifte (#4708)

Overige verbeteringen (#4458, 4679, 4773, 4830, 4892, 5041, 5149, 5154, 5156, 5184)

- Kopiëren en plakken met wijzigen Aanbieder/Producent in Commercieel aanbod verbeterd (#4458)
- Artikelcode link beschikbaar bij veld artikelcode (#4679)
- Labelfoutmelding toont melding bij juiste koppeling (#4773)
- Totaal telling vrije uren op urenoverzicht (#4830)
- /-teken in klantnaam te publiceren in Excel (#4892)
- Reset voorraad verbeterd (#5041)
- Partij aanmaken verbeterd tbv aanbodberekening (#5149)

- Rijhoogte commercieel aanbod verbeterd (#5154)
- Offerte body tekst per taal verbeterd (#5156)
- BTW berekening kostenposten verbeterd (#5184)

Versie 214

Kwekerij aanbod

Datum verkocht instelbaar op afleverdatum of planning transport- of inpakdatum (#3934)

In het [aanbodoverzicht](#) kan op basis van de [afleverdatum](#), [planning transportdatum](#) of [planning inpakdatum](#) het verkochte aantal worden berekend. Welke datum wordt gebruikt stelt u in middels de instellingen: [Max aantal dagen Transp.-/Inpak datum voor afl.datum](#) en [Aanbod orders per](#) in [Afzetinformatie, Instellingen](#).

Arbeid

Urenoverzicht printen op lokale printer (#4227)

Wanneer er geen regel in het templateschema bestaat voor PRINTER kan het uren overzicht toch naar een printer worden afgedrukt.

App voor mobiele arbeidsregistratie: Apptivity (#4670)

Arbeidsdata invoeren via app.

Offertes en aanbiedingen

Foto's krijgen een einddatum op de beeldbank (#3286)

Bij verzenden van foto's behorende bij een offerte krijgen deze een einddatum mee zodat ze vervallen wanneer ze langer dan 1 jaar niet gebruikt zijn.

Offerte eerst tonen vóór mailen (#4039)

Met een nieuwe instelling [Testmail](#) in de offertekop kunt u de offerte eerst inzien. Wanneer de instelling [Testmail](#) = JA, dan wordt de offerte eerst naar excel gepubliceerd. Bij [Testmail](#) = NEE (en klant staat op mailen) wordt deze direct naar de klant gemaild.

Bestandlocatie offerte en aanbiedingen instelbaar (#4338)

Bij het excel templateschema kunt u de [opslaglocatie](#) voor de excel-offerte of aanbieding instellen.

Inhoud mix uit artikel direct tonen (#4727)

(module Mengsels)

Na keuze van een artikel met een gedefinieerd mengsel wordt deze in de offerte direct getoond wanneer u de inhoud van de mix opvraagt.

Labelberichten

Mogelijkheid om fust- en potlabels om en om te printen (#3345)

(module Opbscan+lbl)

Middels de module Labelsprinten na pakbonscan is het mogelijk om in te stellen of de labels om en om geprint worden (1 fust-, dan x pot-, dan 1 fust- en weer x potlabels) of eerst alle potlabels en dan alle fustlabels. Bij [afzetinformatie, instellingen](#) staat deze instelling en heet: [Labels splitsen per fust](#) NEE/JA.

Orderverwerking

Inboek dagafschriften weergave inboekscherm verbeterd (#105)

In het inboekscherm bij de weergave van bovenaan de orderregel en onderaan de dagafschriftregel(s), schuiven de beide horizontale schuifbalken tegelijk wanneer u een van de twee verschuift.

Vanuit orderoverzicht snel naar orderinvoer (#3870)

Wanneer u in een [orderoverzicht](#) op een bepaalde regel klikt, dan opent het opvraagkader van de [orderinvoer](#) zodat u de bijbehorende order(regel) kunt openen.

Zendingnummer geïntegreerd (#4218)

Wanneer u werkt met zendingnummers, dan kunt u het [zendingnummer](#) verwerken. Het veld is o.a. beschikbaar in [Orderinvoer](#), [Orderoverzicht](#), [Opbrengstoverzicht](#), [Opbrengstinvoer](#), [Commericeel aanbod](#) en op de layouts van de verschillende bonnen.

Default Beeldtype instelbaar voor beeldveilen (#4335)

Wanneer u bij [SDF Systeembeheer](#), [Communicatie instellingen](#), [Instellingen EAB](#) een [Beeldtype](#) instelt, dan wordt dit voorgesteld bij [Standaard partijfoto's](#), [Partijbeeld koppelen](#) en op het tabblad Foto's bij [Artikelcodes](#).

Artikelcodes lock op Locatie (#4568)

Wanneer u een [Locatie](#) kiest in het opvraagkader van [Artikelcodes](#), dan kan een andere gebruiker tegelijk artikelcodes bewerken voor een andere locatie.

Pixice

Naamgeving bestand vernieuwd (#2673)

Foto's in pixice kunnen nu worden opgeslagen met een (teelt-)naam en nummer.

Planning potplanten

Teelt in meerdere teeltgroepen opvraagbaar (#3835)

Wanneer u een [teeltgroep](#) kiest in een overzicht worden alle teelten van die teeltgroep getoond, ook wanneer een [teelt](#) in meerdere teeltgroepen is ingedeeld.

Om dubbeltellingen te voorkomen, wordt alleen de eerste [teeltgroep](#) waarbij de [teelt](#) is ingedeeld getoond bij opvragen van [teeltgroep](#) = gespecificeerd.

Voorraad

Foto tonen bij productkenmerk in voorraadoverzicht (#3392)

(module Voorraad en Voorraadfoto)

Met de nieuwe module Voorraadfoto kunt u bij kenmerken, karren en fusten een foto koppelen. Wanneer u bij [Naam productkenmerken](#) bij een productkenmerk een foto koppelt, dan wordt deze getoond in het [Voorraadoverzicht](#), [Totale voorraadoverzicht](#), [Minimum voorraad controle](#). Hetzelfde geldt voor [Fustsoorten en prijzen](#) en voor [Karren en prijzen](#).

Deze foto kan worden afgedrukt op de bonnen: [Voorraadbonnen](#) en [Voorraadtransactieoverzicht](#). Uw consultant kan dit aan de layout toevoegen.

Fustcombinatie uitgebreid met fustverrekening (#4695)

In de **fustcombinatie** kunt u instellen hoe het **fust** verrekend moet worden. Deze instelling in de fustcombinatie gaat boven de instelling **fustverrekening** van het fust zelf in de tabel **Fustkosten en prijzen**.

Overige

Klantspecifieke uitbreidingen (#3815, 4035, 4699, 4775, 4793, 4836, 4883, 5063)

- Aanbodkas instellingen weg bij module AanbodLoc (#3815)
- Prio+ en Prio ++ apart afdrukken (#4035)
- Webschermen voor halen en inpakken verbeterd (#4699)
- Bij module Normtkas geen Bijwerken ruimteregistratie (#4775)
- Partij van afdeling naar afdeling te scannen (#4776)
- Kar niet gereed melden vanaf andere locatie (#4793)
- Inpakstatus verbeterd (#4836)
- Invoer kwaliteit verbeterd (#4883)
- Knop op webscherm verbeterd (#5063)

Overige verbeteringen (#54, 182, 824, 3219, 3475, 4204, 4205, 4219, 4133, 4227, 4295, 4441, 4517, 4577, 4706, 4791, 4991)

- Contactpersonen info bij F4 verbeterd (#54, #4219, en #4441)
- Melding bij ontbreken van Windows printer (#182)
- Overzicht ingelogde gebruikers (#824)
- Overzicht menu per gebruiker (#3219)
- Opvraagkaders opslaan met datum- en tijdvelden verbeterd (#3475 en #4133)
- Filterfunctie opzoekvenster artikelcode verbeterd (#4204, #4205)
- Arbeidsoverzichten toch allemaal naar Lokale printer (#4227)
- Notitie bewerken invoerscherm valt over opvraagkader (#4295)
- Kenmerken overnemen bij kopiëren regels in Commercieel aanbod (#4517)
- Berekening teeltnormen verbeterd (#4577)
- Artikelcode venster altijd op voorgrond bij F7 (loep) (#4706)
- Medewerkers moeten altijd een naam hebben (#4791)
- Getsupply zonder vervallen regels sturen bij full request (#4991)

Versie 213

Orderverwerking

Opmerking orderregel wel/niet tonen op aanvoerbrieven (#3749)

Met de instelling **Opmerking weglaten in prod.omschrijving** uit **Bedrijfsinformatie**, **afzetinformatie**, **instellingen** kunt u bepalen of u de opmerking uit de orderregel wilt tonen op de aanvoerbrieven. Let op dat de ruimte beperkt is, zeker wanneer de gehele artikelomschrijving (ook) getoond wordt.

Importeren Excel verbeterd (#4280, #4281 en #4282)

(module OPBIMPORT)

Bij importeren van een excellijst voor een klant die een partijfoto in de EAB/EKT wenst wordt nu het veld Partijfoto in de orderregel aangezet.

Bij importeren voor een afzetwijze naar Rheinmaas KS wordt het veld Soort order gevuld met de waarde KS zodat de EAB goed verwerkt wordt door veiling Rheinmaas.

Het veld met de bestandlocatie wordt na importeren gewist, zodat u direct een nieuw bestand kunt kiezen.

Nieuwe module Partijfoto koppelen aan pakbonscan (#3948)

(module OPBSCAN+CAMERA)

Na het scannen van de pakbon wordt de foto gemaakt en gekoppeld aan de orderregel horende bij deze pakbon. U hoeft hiermee dus niet meer in **partijbeeld koppelen** de regels aan de foto te koppelen.

Aanbod commercieel en VMP

Commercieel aanbodoverzicht uitgebreid (#4401)

(module FLORECOM en/of VMP)

Het **Commercieel aanbodoverzicht** is uitgebreid zodat het dezelfde data toont als **Commercieel aanbod**. Om iets op te zoeken is het nu niet nodig om de tabel **Commercieel aanbod** bezet te houden. U kunt hiervoor het Overzicht gebruiken.

Arbeid

Jaaroverzicht mailen naar medewerker (#4172)

(module ARBCAO)

Naast de **urenoverzichten** is het nu ook mogelijk om de **jaaroverzichten arbeid** te mailen naar de medewerker.

Hiervoor zijn de instellingen in het **Orderverwerking**, **Algemene gegevens**, **Templateschema** uitgebreid met **bestandtype** ARBEID JAAROVERZICHT. Bij dit type kan worden ingesteld met welke layout het naar welke printer het wordt afgedrukt voor medewerkers bij wie het geprint moet worden en met welke layout het gemaaild moet worden wanneer dit bij de medewerker (in **Contractvorm per medewerker**) staat ingesteld. Uw consultant kan dit voor u inrichten.

Apptivity app (Nieuw) (#4670)

(module Labourapp)

Nieuwe arbeidsregistratie-tool waarmee u arbeiddata, die door (ingehuurde of eigen) medewerkers is uitgevoerd en via de Apptivity App is geregistreerd, automatisch kunt verwerken in het SDF Profice pakket, zodat deze integraal beschikbaar zijn in de bestaande arbeiddata verwerking, zoals personeelskosten systemen en managementinformatie.

Voorraad

Nodig en verbruik onderscheid uitgebreid (#3654)

(module Voorraad karren, fust en toegevoegde waarde)

Voorraaditems uit orders die in de toekomst liggen en waarvan de afleverbon of aanvoerbrieff nog niet is afgedrukt, worden nu gezien als **Nodig** in het **Voorraadoverzicht**. Middels een instelling **Voorraad geen onderscheid 'Nodig' en 'Verbruik'** in **Bedrijfsinformatie, Afzetinformatie, Instellingen** kunt u regelen of u wel of niet onderscheid wil maken tussen Nodig en Verbruik.

Voorraad verbeterd in combinatie met voorverkoop (#4137)

(module Voorraad karren, fust en toegevoegde waarde)

Voorraaditems die zijn geboekt op een order met **afzetwijze** Voorverkoop worden nu niet meer van de voorraad afgeboekt.

Planning potplanten

Nieuwe module AFZETPERDATUM (#4720)

Hiermee kunt u de **afzetbegroting** invoeren op datum in plaats van op week.

SDF systeembeheer

Verbindingsopties uitgebreid met smtp-protocol (#4347)

Bij Instellingen verbindingen kan het juiste SMTP-protocol die nodig is bij de verbinding worden gekozen.

Overige

Klantspecifieke uitbreidingen (#4166, 4221, 666, 4041, 4283, 4714, 4746, 4792)

- Smitboom aansturen (#4166)
- Interne orders niet tonen in inpakken overzicht (#4221)
- Metingen in sorteerhistorie terug te vinden (#666, #4041 en #4283)
- Locatie in Decorumkoppeling (#4714)
- Sorteerlijn legen bij einde partij (#4746)
- Pakbonlayout anders bij bepaalde locaties (#4792)

Overige verbeteringen (#1844, 4006, 4322, 4490, 4539, 4635, 4740, 4724)

- Rapporteren probleem herkent de log-map (#1844)
- Karplekberekening bij kar N.V.T. verbeterd (#4006)

- [Link naar Service verzoek indienen via Jira \(#4322\)](#)
- [Dubbele contactgegevens opruimen \(#4490\)](#)
- [Overzicht tijdregistratie verbeterd met begin- en eindtijd per dag \(#4539\)](#)
- [Voorraadoverzicht regels zonder mutatie filteren \(#4635\)](#)
- [Karcodes in ETO verbeterd \(#4740\)](#)
- [InvoerBeschikbaarheid gebruiken in reg1 \(#4724\)](#)

Versie 212

Offertes

Emailteksten algemeen gemaakt (#3990)

De emailteksten zijn nu beschikbaar ook wanneer u geen betaalde module Offertes heeft. Hiermee is het mogelijk om de proefversie tot 50 offertes ook met E-mailfunctie te gebruiken.

Orderverwerking

Verwerking extra kenmerken in Florecom verbeterd (#4294)

Wanneer een koper extra linnaeuskenmerken voor productkenmerken meestuurt in de Florecom order kan kunt u met een instelling kiezen of deze extra kenmerken in de orderregel worden verwerkt of niet.

Hiervoor is een centrale instelling bij [Bedrijfsinformatie](#), [Afzetinformatie](#), [Instellingen](#) met de naam **Linn.kenm.VMP/FC order vertalen naar prod.kenm**. Hier kunt u kiezen uit de volgende opties: NIET, AANVULLEN (default) en OVERSCHRIJVEN.

Bij NIET worden deze extra productkenmerken niet verwerkt in de order.

Bij AANVULLEN worden deze extra productkenmerken aangevuld aan de al bekend zijnde uit de [Commercieel aanbodregel](#) en [Artikelcode](#).

Bij OVERSCHRIJVEN schrijven deze extra productkenmerken de eventueel bekend zijnde kenmerken uit [Commercieel aanbod](#) en [Artikelcode](#). De order is hierbij leidend.

Bij de klantinformatie staat deze zelfde instelling. Hiermee kunt u uitzonderingen maken op deze centrale instelling uit [Bedrijfsinformatie](#), [Afzetinformatie](#), [Instellingen](#).

Distributiebon barcode bij handmatige invoer (#4404)

Naast de automatisch gegenereerde distributiebon barcode bij VMP order kan nu ook bij een handmatig ingevoerde order deze barcode worden afgedrukt op pakbon, afleverbon en stickers. Deze barcode wordt in de EKT in het BT-segment meegestuurd zodat de koper deze kan verifiëren met de binnengekomen producten.

Rapporten en bonnen

Orderbevestiging uitgebreid met veld Overige kosten (#4334)

(module Orderbevestigingen via layout)

Op de layout van de orderbevestiging kan nu het veld **Overige kosten** uit de orderkop worden getoond. Uw consultant kan dit voor u instellen.

Veilingbrief zonder prijs werkt nu op bij Karsticker (#4403)

(module rptstik)

Op de layout van de karsticker kan nu gekozen worden om de prijs wel of niet te tonen afhankelijk van de instelling bij de klant. Uw consultant kan dit voor u instellen.

Voorraad

Karrensaldop op transporteur (#3557)

(module Voorraad en Voorraad op transporteur)

In het voorraadprogramma is **transportwijze** toegevoegd en doorgevoerd. Hiermee is het mogelijk om naast Veiling en Klant karren op transportniveau te beheren.

Begindatum voorraad resetten (#3887)

(module Voorraad en Voorraad op transporteur)

In het menu **Orderverwerking, Voorraad** is een nieuwe menuregel gekomen waarmee u de **Begindatum voorraad resetten** kunt. Na invoeren van de datum en verwerken van de gegevens is de **Begindatum voorraad** in **Afzetinformatie, Instellingen** aangepast naar deze datum. Het **Voorraadoverzicht** bevat nu alleen de **mutaties** van orders en omboekingen van ná deze datum. Het opvragen van de voorraadoverzichten is hiermee sneller uit te voeren. Voorraadgegevens van vóór deze datum zijn niet meer in de voorraadoverzichten op te vragen.

Overige

Klantspecifieke uitbreidingen

- Webscherm om containers te vullen na het stokken (#4410)
- Overzicht inpakplekken verbeterd (#3055)
- Verwerking van orderregels ten behoeve van de pakbon aangepast (#4463)

Overige verbeteringen

- Excel werkt nu zonder extra instelling in broker.ini (#3759)
- Status labelberichten aanpassen na printen via Scan2print (#4439)
- Veld Fustverrekening overnemen bij Florecom (#4287)

Versie 211

Orderverwerking

Eindklant instelbaar in artikelcode (#2451)

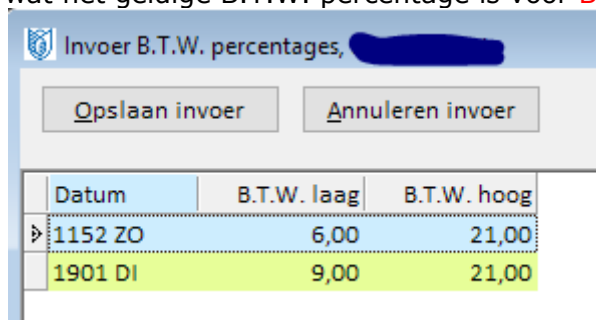
(module artikelcode)

Wanneer u een artikelcode per eindklant gebruikt, kunt u het veld **Eindklant** in de artikelcode invullen. Deze eindklant wordt vervolgens in de **orderinvoer** voorgesteld in het veld **Eindklant** van de orderregel en in de **offerteinvoer** in het veld **Eindklant** in de offertekop.

B.T.W. tarief instelbaar vanaf datum (#3413)

Het is nu mogelijk om de B.T.W. percentages in te stellen met een 'vanaf' datum. Hiermee is het mogelijk om oude facturen, die met het oude B.T.W.-tarief te verrekenen zijn, nogmaals te printen met het bijbehorende B.T.W.-tarief. De B.T.W.-instellingen **B.T.W. % produkt**, **B.T.W. % fust**, **B.T.W. % overige kosten** en **B.T.W. % krediet** in **Orderverwerking**, **Algemene gegevens**, **Algemene aflevergegevens** zijn aangepast met een keuze N.V.T, LAAG of HOOG.

In een nieuw instelscherm onder **Orderverwerking**, **Algemene gegevens**, **Algemene aflevergegevens** met de naam **Invoer B.T.W. percentages** kunt u nu per **Datum** ingeven wat het geldige B.T.W. percentage is voor **B.T.W. laag** en **B.T.W. hoog**.



Datum	B.T.W. laag	B.T.W. hoog
1152 ZO	6,00	21,00
1901 DI	9,00	21,00

Klokorders in ETO bericht (#4176)

(module ETO)

Informatie van Klokorders gaat nu ook mee in het ETO bericht.

Afleveradres uit klantgegevens overnemen (#4374)

(module Florecom/VMP)

Met een nieuwe instelling bij **Bedrijfsinformatie**, **Afzetinformatie**, **Instellingen** met de naam **Florecom afleveradres uit aflevergegevens per klant** kunt u ervoor zorgen dat elektronische orders altijd het afleveradres krijgen zoals u dat zelf bij de **Aflevergegevens per klant** hebt ingesteld.

Kwekerij aanbod middels aanbodcode verwerken (#3569)

(nieuwe module Kwekerij Aanbod via AANBODCODE)

Middels een nieuwe **kwekerij aanbod code** kan **kwekerij aanbod** worden ingevuld en afgeboekt. U kunt barcodes printen van deze aanbodcodes en middels scannen aanbod toevoegen aan het **aanbodoverzicht**. Vraag uw consultant of verkoper van Codema SDF voor een demo of meer informatie.

Arbeid

Jarenvergelijk op Overzicht tijdregistratie (#3388)

(module Arbeidsregistratie)

In [overzicht tijdregistratie](#) kunt u nu tot wel 9 jaren naast elkaar tonen in een kolommenoverzicht. U vraagt hiervoor een overzicht op en zet de nieuwe instelling **Jaren vergelijken** op het gewenste aantal jaren. In dit voorbeeld 5 jaar.

Tijdseenheid	WEEK
Begindatum	1801 MA
Einddatum	1803 ZO
Jaren vergelijken	5 JAAR

In het overzicht dat verschijnt kunt u, door in de kolom **Jaar** met de rechtermuis te kiezen voor Kolommenoverzicht en vervolgens het veld dat u wilt tonen, de jaren naast elkaar tonen.

Week	2018	2017	2016	2015	2014	Totaal
01	0:00	0:00	365:00	227:30	614:52	1207:22
02	0:00	0:00	400:15	418:30	1658:47	2477:32
03	0:00	0:00	342:15	392:30	1620:30	2355:15

CRM

Standaard sjabloon voor relaties importeren (#4288)

(Module CRMIMPORT)

Middels een standaard Excel sjabloon kunt u relaties importeren en daarmee toevoegen aan het relatiebestand in SDF Profice.

Overige

Klantspecifieke uitbreidingen

- Systeem met webscherm voor stekknippen met meerdere werkplekken (#3861 en #3871)
- Handelingnorm per teelt/handeling worden ingesteld (#4460 en #4370)
- Kasbestand koppeling met Viscon (#3978)
- API voor kasbestand (#4111)
- Karbelading op webscherm doorvoeren in orderinvoer (#4515)
- QR-code op bonnen die geen brief zijn (#4243)
- Uitval van locaties centraal registreren (nieuwe module RMTTUIN) (#3354)

Overige verbeteringen

- Nieuwe versie van Delphi (#2796)
- Default waarde van veld **Verkocht afboeken** in **Commercieel aanbod** nu op Afboeken dit product (#4174)
- Veld **Artikelcode** in Commercieel aanbodoverzicht gelijk aan andere velden (#4196)
- Kwekerij aanbod berekening verbeterd (#4313)
- Notitie gekoppeld aan bedrijf (#4059)
- Offerteinvoer regel kopiëren pakt nu juiste regel bij gesorteerde tabel (#4058)

- Focus op juiste veld Teelt bij gesplitst veld middels **Cijfers zoeken vanaf positie** (#654)
- Florecom order te stoppen zonder melding dat mix niet klopt (#3619)
- Incoterm naar DDP bij klok-afzetwijzen (#4049)
- Aanbiedingen importeren kan nu ook zonder module Artikelcode (#4206)
- Geen onterechte melding in orderinvoer van ongeldig mix-aantal (#4449)
- Aantallen niet dubbel uit aanbod in mengselvenster (#4034)
- Bij aanmelden en teelt toekennen via kasbestand geen regel in Correctie arbeid aanmaken als er minder dan 2 minuten verstreken zijn (#3665)
- Potplantenplanning voor invoer mengsel zonder kleur=TOTAAL (#4179)
- Beeldbank regels toe te voegen zonder ingevulde MB's (#4165)
- Map c:\sdf\log wordt aangemaakt wanneer deze nog niet bestaat (#4170)
- Verwerking veiling (statusbericht) en Florecom berichten verbeterd (#4447 en #4521)

Versie 210

Orderverwerking

Artikelcode en/of -omschrijving op aanvoerbief (#3153)

(module Artikelcode)

U kunt zelf kiezen welke tekst van de artikelcode u op de aanvoerbief afdrukt. Hiervoor is in [Bedrijfsinformatie](#), [Afzetinformatie](#), [Instellingen](#) een instelling **Aanvoerbief omschrijving** gekomen waarmee u dit kunt aangeven. De keuzemogelijkheden zijn:

ART.CODE+ART.OMSCHR	Artikelcode en Artikelomschrijving wordt getoond.
TEELT+KLEUR	Teelt en Kleur wordt getoond.
ARTIKELOMSCHRIJVING	Artikelomschrijving wordt getoond.
ART.CODE+TEELT+KLEUR	Artikelcode en Teelt en Kleur wordt getoond.

Orderkopie verbeterd (#3879 en #4031)

(module Orderkopie)

Bij een gekopieerde order worden de velden **Hoort bij brief**, **karnummer** en **Volgorde binnen de kar** leeggemaakt. Ook de **datum ingevoerd** en **tijd ingevoerd** in de orderregel krijgen de nieuwe data.

VMP

Filter op teelt in Invoer beschikbaarheid (#3551)

(module Invoer beschikbaarheid)

Middels een opvraagveld **Teelt** kunt u het aantal regels dat u ziet in [Invoer beschikbaarheid](#) beperken met de opgevraagde teelt.

Filter en lock op Aanbieder, Locatie en Producent in Invoer beschikbaarheid (#3930)

(module Invoer beschikbaarheid)

Het opvraagkader van [Invoer beschikbaarheid](#) is uitgebreid met de velden **Aanbieder**, **Locatie** en **Producent**. Hiermee kunt u per **Aanbieder**, **Locatie** en/of **Producent** het scherm in. Een andere gebruiker kan tegelijk de regels voor een andere **Aanbieder** wijzigen. Een **beschikbaarheidscode** kan maximaal 1 **Aanbieder**, **Locatie** en **Producent** bevatten. Wanneer een artikel op meerdere locaties voorkomt, moet deze dus een eigen unieke **Beschikbaarheidscode** krijgen.

VMP order opslaan EN doorsturen (#4100)

(module VMP order doorsturen naar ander EAB pakket)

Bij **aflevergegevens per klant** kunt bij de Producent van de aanbodregel aangeven of VMP orders voor deze producent moeten worden doorgestuurd (**VMP als FLORECOM doorsturen**) naar een ander EAB pakket.

Daarnaast kunt u nu ook aangeven wanneer u geen registratieorder van een VMP order in SDF Profice wil hebben. U kunt hiervan dan geen pakbonnen printen of orderoverzicht bekijken. Wanneer u geen reg.order wil, zet u de instelling **VMP omzetten naar Reg.order** op NEE.

ETO

Planning transportdatum en -tijd niet in verleden (#3995)

(module ETO en Florecom)

Wanneer in een florecom order, de uit het **Transportschema** bepaalde **Planning transportdatum** en **Planning transporttijd** in het verleden ligt, wordt deze in de registratie-order aangepast aan het eerstvolgende transportmoment voor deze **Transportwijze**.

Arbeid

Automatisch pauze boeken bij tellingen en automatisch medewerker afmelden van werkplek (#3624)

(module Padarbtel en Padarbplc)

Wanneer gedurende een bepaalde tijd geen tellingen op een werkplek worden ontvangen, kan een automatische pauze voor de persoon op deze werkplek worden gegenereerd. Daarnaast is het nu mogelijk om, wanneer een andere persoon zich aanmeldt op een werkplek, de vorige persoon van die werkplek af te melden.

Rapporten

Barcode aanvoerbrieff op Sticker afdrukbaar (#3998)

Middels een rapport bij de aanvoerbrieff (BRIEF + STIKKER) is het nu mogelijk om de barcode van de aanvoerbrieff op deze bijlage te printen. Met deze barcode kan de koper de inkomende documenten scannen. Het is hiermee mogelijk om bijvoorbeeld een kardocument te maken waarbij meerdere regels (meer dan 4/5 die op een standaard aanvoerbrieff) gaan, op 1 pagina worden afgedrukt.

Systeembeheer

Instelvelden verbindingen uitgebreid (#3647)

Bij het instelveld voor de communicatie verbindingen zijn de velden uitgebreid zodat ze meer tekens kunnen bevatten.

Attenderingen uitgebreid (#3816)

De tekst bij de attenderingen is uitgebreid zodat u als gebruiker meer informatie krijgt over deze meldingen.

Versie 209

Orderverwerking

Melding bij ontbreken kwaliteit klasse (S98) bij klok-orders (#3381)

Wanneer A1, A2 of B1 ontbreekt bij het verlaten van de orderregel bij een klok-order volgt hierop direct een melding. Check of bij de gekozen **Kwaliteit** de kwaliteit klasse staat ingevuld of vul het **SDF Linnaeuskenmerk** voor S98 in.

Aparte foto voor klok en niet-klok mogelijk bij artikelcode (#3464)

Op het tabblad **Foto's** in de **artikelcode** is het nu mogelijk om per foto aan te geven waarvoor deze dienst doet. Zo kunt u aparte foto's opgeven van 1 artikel voor **commercieel aanbod, offertes, niet-klokorders** en **klokorders**. Middels een vinkje geeft u het doel aan. Let op dat voor de snelheid van het pakket de foto's die u gebruikt een niet te groot formaat hebben.

Planning transportdatum en -tijd afhankelijk van Afleverdatum en aflevertijd koper bij EXW Af tuin (afhalen) (#3845)

(module *Transportschema / ETO*)

Wanneer een order wordt afgehaald bij de kwekerij dan wordt het veld **Planning transportdatum** en **-tijd** overgenomen van de velden **Afleverdatum** en **Aflevertijd koper** uit de orderkop.

Prijscontrole Florecom nu ook bij kar = N.V.T. (#3931)

Wanneer middels instellingen in de Florecom order het **kartype** niet wordt bepaald bij orders die kleiner zijn dan een volle kar, wordt nu ook de prijscontrole uitgevoerd.

Orderoverzicht op Planning transportdatum en -tijd (#3976)

Het is mogelijk om het **Orderoverzicht** op te vragen voor een selectie van de velden **Planning transportdatum** en **Planning sporttijd**.

Hiervoor zijn vier nieuwe instellingen in het opvraagkader van het **Orderoverzicht** gemaakt:

Begindatum planning transportdatum	17-JUL-18
Einddatum planning transportdatum	17-JUL-18
Starttijd planning sporttijd	8:00
Eindtijd planning sporttijd	12:00

Begindatum planning transportdatum en **Einddatum planning transportdatum** waarmee u kunt filteren op het veld **Planning transportdatum**.

Met de opvraagvelden **Starttijd planning sporttijd** en **Eindtijd planning sporttijd** kunt u de **Planning sporttijd** filteren.

Planning transportdatum en -tijd afhankelijk van moment van gereed melden (#3994)

(module *ETO*)

Met een instelling in **Bedrijfsinformatie, Afzetinformatie, Instellingen** met de naam **Transportdatumtijd aanpassen bij PSS scan** kunt u regelen of de ingevoerde **planning transportdatum** en **-tijd** wordt aangepast aan het moment van gereed melden via PSS. Keuze uit NEE (niets aanpassen), VERLEDEN (datum eerder dan huidig), TOEKOMST (datum later dan huidig), ALLES (alle datums aanpassen). Op die manier wordt er altijd een ETO bericht gestuurd.

Orderoverzicht datum en tijd ingevoerd op orderregel (#4004)

De waarde van de velden **Datum ingevoerd** en **Tijd ingevoerd** in het **orderoverzicht** kijken nu naar de inhoud van deze velden in de orderregel.

Ruimte registratie

Fasedatum gelijk aan begindatum bij Invoer ruimte (#3337)

Met een instelling kunt u regelen dat bij de invoer van regels in **Invoer ruimte** de **fasedatum** automatisch gelijk wordt gezet aan de **Begindatum**. U hoeft hiervoor maar 1 datum in te vullen en voorkomt meldingen.

De instelling staat onder **Bedrijfsinformatie**, **Ruimtedefinities**, **Instellingen** en heet **Fasedatum automatisch op begindatum zetten**. Wanneer deze JA is, wordt de datum altijd overgenomen.

Uitvaloverzicht verbeterd (#4064)

In het **uitvaloverzicht** kunt u kiezen of u alleen de regels toont die uitval bevatten (**Alleen uitval tonen** = JA), of alle regels die aan het opvraagkader voldoen.

VMP

Commercieel aanbod per producent tegelijk in te voeren (#3946)

(module VMP)

Het is mogelijk om in **Commercieel aanbod** met meerdere gebruikers tegelijk voor een eigen **Producent** in te voeren.

Offertes en aanbiedingen

Voorkeur instelling Prijsenheid en Leveringsconditie bij Prijs in offerteinvoer (#1211)

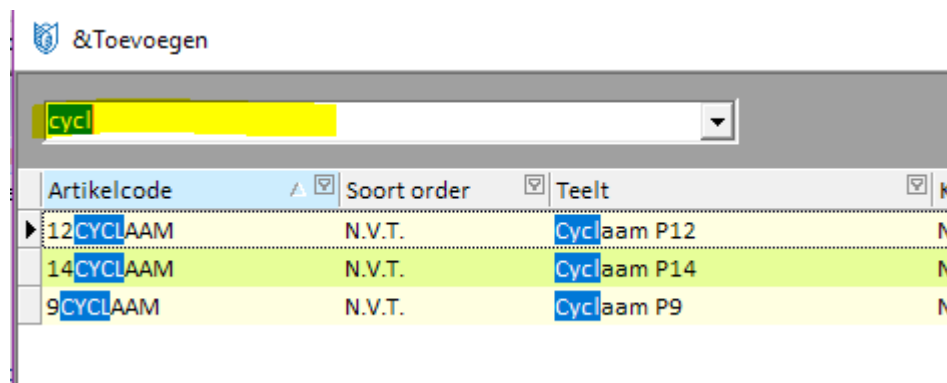
U kunt de voorkeur voor het veld **Eenheid** (prijsenheid) en het veld **Leveringsconditie** in de prijstabel van de offerte instellen. Deze instellingen zitten bij **Orderverwerking**, **Offertes en aanbiedingen**, **Instellingen**. Na instellen moet de broker worden herstart.

Meer dan 3 prijsregels op offerte (#2700)

Wanneer in de offerteinvoer meer dan 3 prijsregels worden ingevuld, dan kunnen deze ook allemaal op de offerte worden getoond. De velden moeten nog wel aan de layout worden toegevoegd door uw consultant.

Artikelcodes eenvoudig selecteren op tekst (#3567)

In het artikelcode opzoekscherf wat u oproept middels de loep in de **offerteinvoer**, kunt u filteren met de filterfunctie in de kolomkoppen. Middels het zoekvenster bovenaan kunt u zoektermen ingeven waarop de regels worden gefilterd door de hele tabel heen.



Een zoekterm is een Woord of een "Zin met eventueel spaties"

Zoekterm1	filtert alle regels met Zoekterm1
-Zoekterm1	filtert alle regels ZONDER Zoekterm1
+Zoekterm1	filtert alle regels met Zoekterm1
Zoekterm1 <spatie> Zoekterm2	filtert alle regels met Zoekterm1 OF Zoekterm2
Zoekterm1 <spatie>-Zoekterm2	filtert alle regels met WEL Zoekterm1 EN NIET Zoekterm2
Zoekterm1 <spatie>+Zoekterm2	filtert alle regels met WEL Zoekterm1 EN WEL Zoekterm2
-Zoekterm1 <spatie>+Zoekterm2	filtert alle regels met NIET Zoekterm1 EN WEL Zoekterm2
-Zoekterm1 <spatie>-Zoekterm2	filtert alle regels met NIET Zoekterm1 EN NIET Zoekterm2

Planning potplanten

Afzetbegroting op dagniveau (#3771)

(module afzetbegroting)

Het is nu mogelijk om, in plaats van per week, de afzetbegroting op geplande einddag in te voeren, SDF Profice rekent dan de opzetdatum ook uit naar de geplande opzetdatum.

Mix uit Invoer mengsels te plannen (#3844 en #4156)

Door een teelt te plannen waarin bij [Orderverwerking](#), [Algemene gegevens](#), [Invoer mengsels](#) een mengsel is gekoppeld kunnen de teelten uit dat mengsel worden gepland. In het plan moet dan gekozen zijn voor [Mengsel splitsen](#) = JA. Vaak wordt dit gecombineerd met de afzetbegroting waarbij wordt ingevuld wanneer welke mengsel geleverd zou moeten worden.

Kwekerij aanbod

Inkoopantallen zichtbaar in Aanbodoverzicht (#4017)

(module Kwekerijaanbod en Aanbodinkoop)

Aantallen die middels de afzetwijze inkoop worden ingekocht, zijn nu zichtbaar in het [Aanbodoverzicht](#).

Systeembeheer

TLS1.2 ondersteund (#3538)

Voor verzenden en ontvangen van berichten wordt nu ook TLS1.2 ondersteund.

Versie 208

VMP / Florecom

Beschikbaarheidscode instelbaar bij Definitie dit product (#2645)

(module VMP)

De **beschikbaarheidscode** is nu ook instelbaar bij de **Commercieel aanbod instellingen** voor de definitie van dit product. Dit wordt gebruikt bij het afboeken van verkochte aantallen in **Commercieel aanbod** bij alle regels waarbij de waarde voor **Verkocht afboeken** = VMP afboeken dit product.

Voorkeur Transportwijze in order bij VMP order (#3393)

(module VMP)

De **Transportwijze** die staat ingesteld bij de **Aflevergegevens per klant** wordt nu ook in de orderregel ingevuld wanneer de order als basis een VMP order is. Bij Florecom orders was dit al het geval.

Voorkeur Partijfoto in registratieorder bij Florecom (#3761)

(module Florecom)

Wanneer bij **Aflevergegevens per klant** het veld **Partijfoto** staat ingesteld, wordt dit overgenomen naar de registratieorder.

Bossen per fust instelbaar via Beladingschema (#1668)

(module VMP en/of Florecom)

Het veld **Bossen per fust** is toegevoegd aan **Instelling Beladingschema** en op het tabblad Belading bij **Artikelcode**. Wanneer de aantallen stuks per fust en bossen per fust geen hele aantallen oplevert, volgt een melding van Gebroken aantal per bos. Middels de optie **Bijwerken bij openen** van **Belading** is dit veld **Bossen per fust** automatisch bij te werken in de Beladingtabel in **Commercieel aanbod**.

Order met afwijkende prijs in VMP mogelijk

(module VMP)

Voor bepaalde marktplaatsen is het mogelijk om VMP orders te accepteren die een afwijkende prijs hebben dan de bijbehorende aanbodregel uit **Commercieel aanbod**. Bij **Marktplaatsen** is een instelling **Afwijkende prijs accepteren** bijgekomen. Wanneer deze op JA staat, dan wordt een order met afwijkende prijs geaccepteerd en mag ook het bestelaantal afwijken van de minimale bestelaantal. Wanneer deze instelling op NEE staat, en de prijs is afwijkend dan wordt er gemeld: "Price does not matches supply line".

Florecomorder met fust N.V.T. geeft melding bij verzenden (#3382)

(module Florecom)

Wanneer er in een Florecom order geen fust bij de opgestuurde fustcode wordt gevonden, blijft het veld **Fust N.V.T.**. Na indrukken van de knop **Verzenden** verschijnt nu de melding 'Er is een fout geconstateerd'.

In het veld **Foutomschrijving** in de Florecom order staat dan de melding Fustcode. Deze moet u dus eerst invullen waarna de Florecom order verzonden kan worden.

Let op: u moet dan bij **Regelstatus** kiezen voor WIJZ. ACCOORD NA OVERLEG. Bij de **Regelstatus** GEACCEPTTEERD mag de fustcode niet afwijken van de opgestuurde.

Ordernummer uit Florecom order mee naar Registratieorder (#3768)

(module Florecom)

Wanneer een **Ordernummer** in de Florecom order wordt ingevuld, dan wordt deze mee overgenomen naar de Registratieorder. Hiermee is het mogelijk om een Florecom (afroep-)order direct te koppelen aan een eventuele Voorverkooporder. Wanneer u het veld **Ordernummer** in de Florecom order leeg laat, wordt er een nieuwe registratieorder aangemaakt of de regel(s) toegevoegd aan een bestaande order afhankelijk van de instelling 'Toevoegen bestaande order'.

Klantlabel gekoppeld aan order bij Florecom order (#3889)

(module Labelord en Florecom)

Wanneer middels een Florecom order een artikel wordt besteld waaraan een klantlabel is gekoppeld op het tabblad Labels, dan wordt dit klantlabel in de registratieorder ook gekoppeld aan de orderregel.

Orderverwerking

Pakbon afdrukken op geplande transport- of inpakdatum (#3855)

Het is mogelijk om de pakbonnen te printen via de menuregel **Pakbonlayout printen** op geplande transportdatum of geplande inpakdatum. Hiervoor zijn in **Bedrijfsinformatie**, **Afzetinformatie**, **Instellingen** de volgende instellingen bijgekomen:

- **Pakbon layout printen per**
- **Pakbon printen van orders X dagen vooruit**
- **Pakbon printen van orders X dagen terug**

Bij **Pakbon layout printen per** bestaat de keuze uit Afleverdatum (default), planning transportdatum, planning inpakdatum. Bij de keuze Afleverdatum kijken de velden **Begindatum** en **Einddatum** in het opvraagkader in **Pakbonlayout printen** naar de **Afleverdatum** in de orderkop. Bij de keuze Planning transportdatum wordt gekeken naar de **Planning transportdatum** en bij Planning inpakdatum naar de **Planning inpakdatum** uit de orderregel.

Wanneer u deze instelling op een andere keuze zet dan Afleverdatum moet u ook het **X dagen vooruit** en **achteruit** invullen, hier vult u het maximum aantal dagen in dat de geplande inpakdatum of transportdatum kan afwijken van de **afleverdatum**.

Voorverkoop uitgebreid met Grootte en Kwaliteit N.V.T. (#3699)

(module Voorverkoop)

Door in de voorverkoop order het veld **grootte** en/of **kwaliteit** op N.V.T. te zetten kan in de afroeporder elke gekozen **grootte** en **kwaliteit** aan deze voorverkoopregel worden gekoppeld. Hiermee is het mogelijk om in de voorverkoop order bijvoorbeeld nog geen hoogte te kiezen en deze pas in de afroeporder te kiezen wanneer bekend is wat de hoogte van de afgeroepen planten is.

Voorverkoopoverzicht uitgebreid

(module Voorverkoop)

Het voorverkoop overzicht toont nu alle producten van de afroep, ook wanneer deze niet in de voorverkoop order zit. Wanneer in een afroeporder andere producten zitten dan in de voorverkooporder, dan worden deze nu ook getoond in het **Opbrengstoverzicht** met **onderwerp** VOORVERKOOP AANTAL en VOORVERKOOP BEDRAG. Wanneer in een mengsel een andere product is afgeroepen, dan verschijnt deze als 'Uit voorverkoop' omdat het overzicht naar producten in de orderregel kijkt.

Orderkopie verbeterd (#3757)

(module Orderkopie)

Wanneer u met de knop **Orderkopie** een order kopieert dan wordt nu ook het veld **Order ingepakt** op NEE gezet.

Prijs van Excel import overnemen in orderinvoer (#3734)

(module CRM Aanbieding en Orderimportaanbieding)

Bij het importeren van Excel aanbieding die u van een klant krijgt, kunt u regelen dat de prijs wordt overgenomen vanuit de Excel bestellijst. Hiervoor is een aanpassing nodig in de layout van de Excel aanbieding (in de map c:\sdf\fun\templates\xl\aanb) waarbij in de (verborgen) kolom CAID in de cel boven de kop het kolomnummer staat van de bestelaantallen (beginnend bij kolom A = nummer 0) en daar weer boven het kolomnummer waarin de prijs staat.

Met de nieuwe instelling in [Afzetinformatie](#), [Instellingen](#): **Bestellijst prijzen inlezen** = JA wordt de prijs uit het Excel document in de orderregel geschreven. Wanneer deze instelling = NEE wordt de prijs uit de aanbodregel in [Commercieel aanbod](#) overgenomen.

Datum Excel import in orderinvoer wordt vandaag (#3779)

(module CRM Aanbieding en Orderimportaanbieding)

Bij importeren van Excel aanbieding krijgt de order de afleverdatum van vandaag.

Orderoverzicht op Planning transportdatum en -tijd (#3775)

Het is mogelijk om het [Orderoverzicht](#) op te vragen voor een selectie van de velden [Planning transportdatum](#) en [Planning transporttijd](#).

Hiervoor zijn vier nieuwe instellingen in het opvraagkader van het [Orderoverzicht](#) gemaakt:

Begindatum planning transportdatum	ONBEKEND
Einddatum planning transportdatum	ONBEKEND
Starttijd planning transporttijd	0:00
Planning transporttijd aantal uur vooruit meenemen	0

[Begindatum planning transportdatum](#) en [Einddatum planning transportdatum](#) waarmee u kunt filteren op het veld [Planning transportdatum](#).

Met de opvraagvelden [Starttijd planning transporttijd](#) en [Planning transporttijd aantal uur vooruit meenemen](#) kunt u de [Planning transporttijd](#) filteren.

Automatisch sorteren nu ook mogelijk op 1^e productkenmerk (#3782)

Orders kunnen nu ook automatisch worden gesorteerd op het 1^e productkenmerk. Dit is het bovenste productkenmerk uit [Bedrijfsinformatie](#), [Productkenmerken](#), [Volgorde productkenmerken](#). Hiervoor is de looper van de instelling in [Bedrijfsinformatie](#), [Afzetinformatie](#), [Instellingen](#): **Bij opslaan orders, orders sorteren op** uitgebreid met 1^e PRODUCTKENMERK.

De orderinvoer sorteert de orderregels op de volgorde zoals deze zijn ingedeeld bij [Indeling Productkenmerken](#) wanneer de instelling **Sorteren** in de orderkop op JA staat.

Brief+sticker vast te zetten in gebruikersmenu (#3594)

Met een nieuwe keuze van N.V.T. in [Bedrijfsinformatie](#), [Afzetinformatie](#), [Instellingen](#): bij de instelling **Stickers** is het nu mogelijk om in het gebruikersmenu de voorkeur van dit opvraagveld vast te zetten middels [Opvraagkader opslaan](#). Wanneer **Stickers** = N.V.T. wordt de waarde bewaard in het gebruikersmenu. Wanneer **Stickers** = BRIEVEN + STIKKERS zal deze ook na [Opvraagkader opslaan](#) met een andere waarde toch terugspringen naar BRIEVEN +STIKKERS. Hetzelfde geldt voor **Stickers** = BRIEVEN.

Offertes en aanbiedingen

Offerteinvoer verbeterd bij nieuwe offerte eerst in offertekop (#3656)

(module CRM Offerte)

Bij invoer van een nieuwe offerte komt u nu eerst in de offertekop en dan pas naar invoer van de offerteregels. Middels schermdefinities kunt u met de keuze 'Binnenkomen' bepalen op welk veld van de Offertekop de cursor binnenkomt.

Offerteinvoer verbeterd met tussenvoegen offerteregel (#3712)

(module CRM Offerte)

Wanneer u in een bestaande offerte een regel tussenvoegt middels Insert, dan blijft deze regel ook op die ingevoegde plaats staan met alle onderliggende gegevens als belading, prijs en foto's.

Offerteuitvoer verbeterd voor Office365 gebruikers (#3909)

(module CRM Offerte)

Office365 gebruikers kunnen de standaard opslagmethode voor Excel gebruiken.

Potplantenplanning

Kopiëren van plan naar plan verbeterd (#3640)

(module Potplanten planning en planning vermeerdering)

Bij overnemen van opzetaantallen van een plan naar een ander plan worden de alle waarden overgenomen van het 'van' plan naar de 'naar' plan. Alle waarden die in het 'naar' plan stonden, worden nu overschreven met de waarden uit het 'van' plan.

Rapporten en bonnen

Verkoopkenmerk op pakbon (#3738)

(module pakbonlayout)

Een ingesteld verkoopkenmerk in de orderregel kan op de pakbon worden getoond. Dit veld moet dan wel op de pakbonlayout worden toegevoegd door uw consultant.

Printen naar Lokale printer voor uitvoer = PRINTER (#3341)

Wanneer u bij bijvoorbeeld [afleverbonlayout printen](#) kiest voor **Overzicht** = Lokale printer (in plaats van Scherm of Printer) dan worden alleen de regels die uitvoer = printer hebben in het [templateschema](#), afgedrukt naar deze lokale printer. Wanneer een afleverbon ook wordt opgeslagen als BESTAND op een bestandlocatie, dan gebeurt dat niet bij keuze voor Lokale printer. Voorheen werden alle regels in het [templateschema](#) naar de lokale printer gestuurd waardoor er soms ongewenst dubbele aantallen werden afgedrukt.

Ditzelfde geldt voor factuur, orderbevestiging, urenoverzicht, voorraadbon, en (verzamel-)pakbon.

Mengsel af te drukken op verzamelpakbon (#3764)

(module Verzamelpakbon)

De inhoud van een mengsel is voor de verzamelpakbon beschikbaar. De velden moeten nog wel aan de layout worden toegevoegd door uw consultant.

Totaal aantal platen af te drukken op verzamelpakbon (#3735)

(module Verzamelpakbon)

Wanneer in de order de karindeling is gemaakt en het aantal karren en type karren bekend zijn, dan kan het aantal karren en het aantal platen van de hele order op de verzamelpakbon worden getoond. De velden moeten nog wel aan de kop van de layout worden toegevoegd door uw consultant.

Orderbevestigingsnummer op factuur (#3737)

Het orderbevestigingsnummer is op de factuur af te drukken. Het veld moet nog wel aan de layout worden toegevoegd door uw consultant.

Ruimte

Moederpartij lijst toont alleen partijen van gekozen teelt (#3601)

(module kasbestand of partuin)

In de keuze van **Moederpartij** bij een nieuwe partij in **Bedrijfsinformatie, Teelten en partijen, Partijen** worden alle teelten van de gekozen **Teelt** getoond.

Kasbestand

Afroepbaar instelbaar per fasegroep (#3317)

Naast de instelling **Afroepbaar fase** kunt u nu met een nieuwe instelling **Afroepbaar fasegroep** in **Bedrijfsinformatie, Afzetinformatie, Instellingen** kunt u regelen welke fase of fasegroep er wordt gebruikt voor afroepbaar.

Algemeen

Logmap standaard c:\sdf\log

De logdata wordt verplaatst en staat nu standaard in de map c:\sdf\log.

Versie 207

Orderverwerking

Artikelcode in dagafschrift en inboekscherf

(module Artikelcode)

In de tabel **Dagafschrift** en bij **Inboeken dagafschriften** is het nu mogelijk om op **Artikelcode** te filteren. Dit gebeurt vanaf deze versie met nieuwe dagafschriftregels. Eenmaal verwerkte (ingeboekte of verwijderde) dagafschriftregels krijgen niet alsnog de artikelcode toegevoegd.

Let op: de velden **Artikelcode** (en **Artikelomschrijving** bij **Dagafschrift**) moeten in de schermdefinities nog wel actief worden gemaakt.

Orderregelnummer meesturen in EKT en EAB

Alle orderregels krijgen nu een OrderregelnummerKweker en dit wordt meegestuurd met EKT en VMP2FLORECOM en voor Ai2 ook in de EAB (als RFF+VN). Dit biedt kopers de mogelijkheid hierop in te scannen en afrekening te controleren.

Invoerdatum en -tijd nu in de orderregel zichtbaar

Om bij samengevoegde orders de invoerdatum en -tijd van de afzonderlijke orderregels te kunnen zien is de **Datum ingevoerd** en **Tijd ingevoerd** in de orderregel zichtbaar gemaakt.

Order op factuurnummer op te vragen bij Orderinvoer

Wanneer u in het opvraagkader van de **orderinvoer** met **Lijst weergeven** = JA het factuurnummer intoetst in het veld **Briefnummer**, dan wordt(en) de bijbehorende order(s) gevonden.

Afdrukken pakbonnen versneld

Bij het afdrukken van pakbonnen met gekoppelde grote foto's, duurde het afdrukken van deze pakbon soms erg lang. Dit is nu verbeterd.

Naam marktplaats zichtbaar in orderregel bij Niet-VMP

Wanneer in een Florecom order het veld NAD+SR wordt meegestuurd met een GLN-code van een marktplaats, dan is dit veld in de orderregel zichtbaar. Dit wordt gebruikt voor Plantion Digitale Marktplaats-orders. De tekst PDM zal dan op de brief worden afgedrukt.

Bestandsformaat instelbaar voor documenten

Middels het veld **Bestandsnaam formaat** in **Orderverwerking**, **Algemene gegevens**, **Templateschema's** kunt u met Tags instellen in welke vorm de naam van het bestand als PDF wordt opgeslagen. De Tag wordt binnen % % gezet.

Voor documenten (pakbon, afleverbon, factuur, directe factuur, creditnota, herinnering, voorraadbon, transactiebon, verzamelpakbon, urenoverzicht) zijn de volgende Tags mogelijk:

- %dnr% = documentnummer (in dit geval het factuurnummer)
- %dbnr% = debiteurennummer van de klant
- %bd% = datum (factuurdatum, of afdrukdatum bij andere bonnen)
- combinaties bijv. documentnummer-debiteurennummer zijn mogelijk.

Het **bestandsnaam formaat** zoals in dit voorbeeld levert op:

Bestandsnaam formaat	%dnr%-%dbnr%
----------------------	--------------

Factuur 20180001-1234.pdf waarbij 20180001 is het factuurnummer en 1234 is het debiteurennummer.

Het formaat waarop de datum wordt opgeslagen kan worden bepaald met en Tag die voorafgaat aan de DatumTag (%bd%, %ed%). Standaard is het datumformaat dd-m-jj. Wanneer u bijvoorbeeld jaar-maand-dag wil, dan vult u in: %jmd%%bd%.

Mogelijke datumformaten:

- %dmj% = Datum wordt getoond als dag-maand-jaar (dd-m-jj)
- %jmd% = Datum wordt getoond als jaar-maand-dag (jj-m-dd)
- %mj% = Datum wordt getoond als maand-jaar (m-jj)
- %jm% = Datum wordt getoond als jaar-maand (jj-m)
- %wj% = Datum wordt getoond als week-jaar (w-jj)
- %jw% = Datum wordt getoond als jaar-week (jj-w)
- %+jj% = Jaar wordt als 2018 getoond ipv 18 (jjjj). Deze %+jj% komt direct achter de DatumformaatTag.

VMP / Florecom

(module VMP en/of Florecom)

VMP verwerking uitgebreid met doorsturen naar Producent

(module VMP2Florecom)

Wanneer VMP orders worden doorgezet naar een ander EAB pakket, gebeurt dit nu op basis van het veld **Producent**. Wanneer dit veld **Producent** leeg is , of gelijk aan de **Aanbieder** worden de orders doorgezet naar deze **Aanbieder**.

Bij **Aflevergegevens per klant** wordt nu bij de **Producent (of Aanbieder)** van de aanbodregel gezocht naar de instelling **VMP als FLORECOM orders doorsturen**. Wanneer dit voor deze **Producent** JA is, wordt de Florecom Orderresponse naar het **e-mailadres orders** doorgestuurd.

In de Florecomorder, die altijd in SDF Profice wordt gemaakt, is in de orderkop een nieuw veld zichtbaar met de naam **Producent**.

Marktplaats in Marktplaatsgroep opvraagbaar

In het opvraagkader van **Commercieel aanbod** is nieuw veld **Marktplaats in marktplaats groepen**. Hiermee kunt u regels opvragen van een marktplaats die is ingedeeld in een marktplaats groep. Wanneer de gekozen Marktplaats **niet** in een Marktplaatsgroep is ingedeeld verschijnen alle regels die voldoen aan het opvraagkader.

Artikelomschrijving geheel overgenomen in Offerte en Commercieel aanbod

De artikelomschrijving zoals deze is ingevuld bij **Factuurbenaming artikelcode** in de tabel **artikelcode** wordt geheel overgenomen naar het veld **Artikelomschrijving** in de **Offerte** en in **Commercieel aanbod**.

Alle prijsregels bijwerken vanuit invoer beschikbaarheid

(module Invoer beschikbaarheid)

In de prijstabel van **Commercieel aanbod** kunnen nu alle prijsregels worden bijgewerkt met de ingevoerde prijs uit **Invoer beschikbaarheid**. Hiervoor dient in de aanbodregels die het betreft het veld **Prijstabel bijwerken** op JA te staan.

Offertes en aanbiedingen

Offertes en aanbiedingen direct naar contactpersonen mailen

(module CRM Offertes)

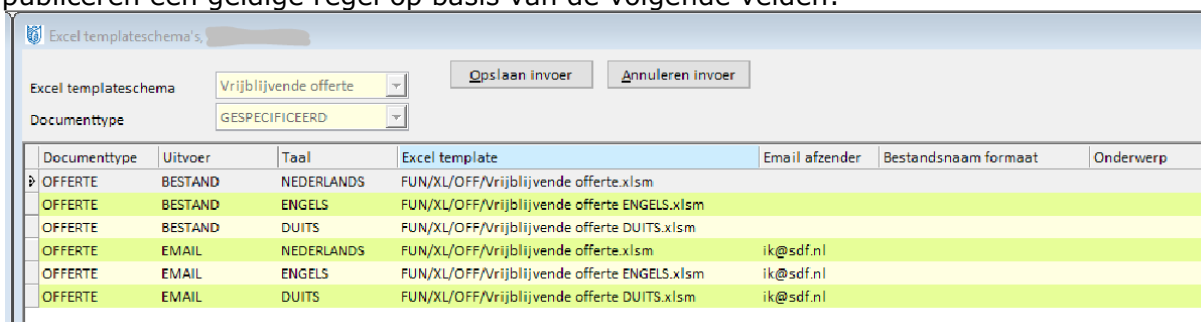
Het is mogelijk om offertes direct naar de contactpersoon van de klant te mailen.

Per klant kunt u aangeven op welke manier de offertes gepubliceerd worden. Hiervoor is bij [Aflevergegevens per klant](#) het veld **Offerte /aanbieding mailen** toegevoegd. Wanneer deze op JA staat, wordt de offerte gemaïld naar het mailadres van de gekozen **Contactpersoon**.

De **Taal** van de gekozen Contactpersoon uit [CRM Onderhoud relaties](#), bepaalt welke regel er wordt gekozen uit [Excel templateschema](#). Daarnaast bepaalt deze **Taal** ook de taal van de gekozen Emailtekst uit [Orderverwerking, Algemene gegevens, Emailteksten](#).

Het **Emailadres** van de gekozen Contactpersoon uit [CRM Onderhoud relaties](#) bepaalt naar welk mailadres de email gestuurd wordt. Offertes worden CC verzonden en aanbiedingen naar verschillende contactpersonen krijgen elk hun eigen e-mailbericht.

Een nieuw onderdeel [Excel templateschema's](#) is toegevoegd aan het menu [Orderverwerking, Algemene gegevens](#). In de offertekop kiest u welke Excel templateschema wordt gebruikt. In dit Excel templateschema kiest het systeem bij publiceren een geldige regel op basis van de volgende velden:



Documenttype	Uitvoer	Taal	Excel template	Email afzender	Bestandsnaam formaat	Onderwerp
OFFERTE	BESTAND	NEDERLANDS	FUN/XL/OFF/Vrijblijvende offerte.xlsm			
OFFERTE	BESTAND	ENGELS	FUN/XL/OFF/Vrijblijvende offerte ENGELS.xlsm			
OFFERTE	BESTAND	DUITS	FUN/XL/OFF/Vrijblijvende offerte DUIITS.xlsm			
OFFERTE	EMAIL	NEDERLANDS	FUN/XL/OFF/Vrijblijvende offerte.xlsm	ik@sdf.nl		
OFFERTE	EMAIL	ENGELS	FUN/XL/OFF/Vrijblijvende offerte ENGELS.xlsm	ik@sdf.nl		
OFFERTE	EMAIL	DUITS	FUN/XL/OFF/Vrijblijvende offerte DUIITS.xlsm	ik@sdf.nl		

Documenttype: Offerte of Aanbieding uit de offertekop

Uitvoer: Bestand of Email uit [Aflevergegevens per klant](#) van de gekozen klant, of van de klant waar de gekozen contactpersoon bij hoort

Taal: van de gekozen contactpersoon

Emailtekst voor offerte en aanbiedingen

(module CRM Offertes)

Voor het verzenden van de offerte via email kunt u een gepersonaliseerde emailtekst invullen. Deze emailtekst vult u per taal in bij [Orderverwerking, Algemene gegevens, Emailteksten](#) en kan de volgende Tags bevatten. Deze Tags moeten tussen { en } worden geplaatst.

{body}	Tekst uit het veld Emailbodytekst die per offerte in de offertekop kan worden ingevuld
{verkoper}	Hele naam van de verkoper
{vk-voornaam}	Voornaam van de verkoper
{vk-tussenvoegsel}	Tussenvoegsel van de verkoper
{vk-achternaam}	Achternaam van de verkoper
{vk-voorletters}	Voorletters van de verkoper
{vk-titel}	Titel van de verkoper
{vk-telefoon}	Telefoonnummer van de verkoper
{vk-email}	Emailadres van de verkoper
{contactpersoon}	Hele naam van de contactpersoon
{cp-voornaam}	Voornaam van de contactpersoon

{cp-tussenvoegsel}	Tussenvoegsel van de contactpersoon
{cp-achternaam}	Achternaam van de contactpersoon
{cp-voorletters}	Voorletters van de contactpersoon
{cp-titel}	Titel van de contactpersoon
{eindklant}	Eindklant
{beginleveren}	Begindatum leveren
{eindleveren}	Einddatum leveren
{opmerking1}	Opmerking 1
{opmerking2}	Opmerking 2
{datum}	Datum
{tijd}	Tijd
{geldigheidsperiode}	Geldigheidsperiode

Bestandsformaat instelbaar voor Offerte en aanbieding

Middels het veld **Bestandsnaam formaat** in [Orderverwerking](#), [Algemene gegevens](#), [Excel Templateschema's](#) kunt u met Tags instellen in welke vorm de naam van het bestand wordt opgeslagen. De Tag wordt binnen % % gezet.

Naast de Tags die bij Documenten instelbaar zijn, kunnen bij offertes en aanbiedingen nog een aantal Tags worden gebruikt:

- %bd% = begindatum
- %ed% = einddatum
- %ek% = eindklant
- %k% = klant
- %c% = contactpersoon

Emailonderwerp voor offerte en aanbiedingen zelf samen te stellen

Bij Exceltemplateschema's kunt u per taal en offertetype aangeven wat het onderwerp van het e-mailbericht wordt. In dit onderwerp kunt u naast ingevoerde tekst ook gebruik maken van de eerder genoemde Tags (%)

Offerte en/of aanbieding mailen naar groep contactpersonen

(module CRM Offertes)

Middels de loep achter Contactpersoon kunt u meerdere contactpersonen selecteren naar wie de Offerte en/of aanbieding gestuurd wordt. Een hulpmiddel bij het snel selecteren van contactpersonen zijn Contactpersonentags.

Deze kunt u **Contactpersonentags** aanmaken in [SDF Algemeen](#), [Instellingen](#), [Naam contactpersonentags](#). Deze Contactpersonentags kunt u vervolgens instellen bij de verschillende Contactpersonen in [Onderhoud relaties](#)

Kenmerkwaarden in taal van contactpersoon

Bij Bedrijfsinformatie, Sorteringen is een nieuw invoerscherm Factuurbenaming Kenmerkwaarden. Hiermee kunt u de gebruikte Linnaeuskenmerken vertalen zodat deze gegevens in de taal van de ontvanger van de offerte en aanbieding wordt gezet.

Leverdatums overnemen van offertekop naar -regels

(module CRM Offertes)

Wanneer de **begindatum leveren** en **einddatum leveren** in de offertekop wordt ingevuld, dan wordt deze overgenomen naar de offerteregels.

Fuststickers

Percentage fuststickers printen

(module Stickers via rapportgenerator: RPTSTIK)

Het is mogelijk om een percentage in te stellen zodat een gedeelte van het aantal fuststickers wordt geprint. Deze instelling heet **Percentage fust stickers printen** en staat bij [Bedrijfsinformatie](#), [Afzetinformatie](#), [Instellingen](#). Bij 0% wordt 100% van de aantal fuststickers geprint.

Arbeid en Tijdregistratie

In- en uitdiensttreding gedurende het jaar wordt goed berekend

(module CA02016)

Medewerkers die op een willekeurige datum in of uit dienst treden kunnen met het jaaruren model werken. Wanneer een medewerker op 1 februari begint, wordt dit goed meegenomen in de overzichten, en ook wanneer een medewerker bijvoorbeeld uit dienst treedt op 31 oktober. Bij uit dienst treden moet bij de [Contractvorm per medewerker](#) een regel met Contractvorm = N.V.T. worden toegevoegd op die datum.

Urenoverzicht verbeterd bij Begin jaar niet op 1 januari.

(module CA02016)

Urenoverzicht jaarurenmodel wordt nu goed uitgerekend wanneer de jaarurenmodelinstelling op een andere datum dan 1 januari begint. Bijv. over de periode van 1 juli t/m 1 juli worden de uren berekend via het jaarurenmodel.

Notities

Ordernotities filter

Met een nieuwe instelling **Standaard** in het [CRM](#), [Notitie overzicht](#) is het nu mogelijk om de Standaard ordernotities (die getoond worden in de orderinvoer) te filteren. Mogelijke keuzes zijn:

- GESPECIFICEERD: er wordt niet gefilterd, alle notities worden getoond
- NEE: alleen de notities waarvan **Standaard** = NEE worden getoond
- JA: alleen de notities waarvan **Standaard** = JA worden getoond

Ruimte

Opzetdatum partij aanpassen aan eerste ruimteregel

Met een nieuw menuonderdeel is het mogelijk om de opzetdatum van de partij aan te passen aan de ruimteregels.

Versie 206

Orderverwerking

Artikelcodes uitgebreid met opvraagkader

(module Artikelcode)

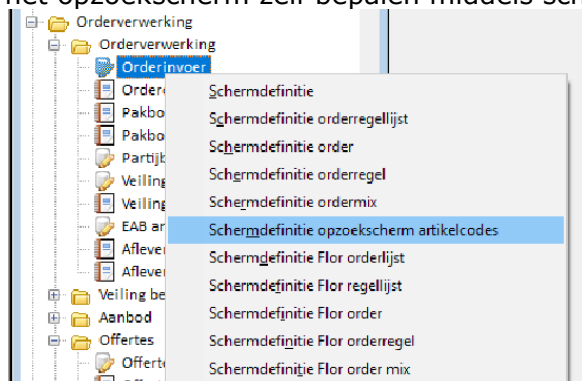
Orderverwerking, Algemene gegevens, Artikelcodes heeft een opvraagkader met alle velden die in de artikelcode zelf voorkomen, dus niet in de tabbladen.

Eigen schermdefinities bij Artikelcode opzoekschermb (vergrootglas)

(module Artikelcode)

Het Artikelcode opzoekschermb (Vergrootglas bij het veld Artikelcode) in Offerteinvoer, Orderinvoer, Commercieel aanbod en Opvraagkaders van Artikelcode en Artikelcode overzicht bevat een kolom Tags waarin alle tags van de artikelcode worden getoond, gescheiden door een ;.

Zowel bij Orderinvoer, Offerteinvoer als bij Commercieel aanbod kunt u de indeling van het opzoekschermb zelf bepalen middels schermdefinities.



Tags voor indelen van artikelcodes

(module Artikelcode)

Bij Bedrijfsinformatie, Afzetinformatie, Naam Tags en Volgorde Tags is het mogelijk om Tags aan te maken. Tags kunnen worden gebruikt om bijvoorbeeld een groep Artikelen te selecteren.

Per artikelcode kunnen in het tabblad Tags een of meerdere Tags worden gekoppeld. In het opvraagkader van de artikelcode zijn 10 nieuwe velden waarmee u zoekt op Tags in de artikelcodes. Het overzicht selecteert de artikelcodes die alle Tags die u in het opvraagkader instelt bevatten.

Nieuw overzicht: Artikelcode overzicht

(module Artikelcode)

Met Menuregel Orderverwerking, Algemene gegevens, Artikelcode overzicht kunt u artikelcodes raadplegen zonder in te voeren, zodat het artikelcode scherm niet bezet is als iemand iets wil wijzigen. De opbouw van dit overzicht is gelijk aan het scherm artikelcodes met de verschillende tabbladen.

Vertalen kartype Florecom orders verbeterd

(module Florecom)

Bedrijfsinformatie, Afzetinformatie, Instellingen bevat 2 nieuwe instellingen waarmee u instelt hoe de kar van een Florecom order wordt vertaald:

Instelling **Floecom zonder kar, kar vertalen** regelt dit voor een Floecom orderregel waarbij het aantal karren = 0.

Instelling **Floecom met kar, kar vertalen** regelt dit voor een Floecom orderregel met 1 of meer karren.

- N.V.T.: Het type kar in de orderregel wordt N.V.T.
- KARTYPE: Het type kar wordt ingevuld in de orderregel, bijv. Deense kar (RFID)
- KARTYPE + AANTAL PLATEN Het type kar met bijbehorende aantal platen wordt in de orderregel ingevuld.

Veelal zal bij gebruik van scanners (karsamenstelling) de volgende combinatie ingesteld staan:

- **Floecom zonder kar, kar vertalen** = N.V.T. en
- **Floecom met kar, kar vertalen** = TYPE

Hiermee krijgen orderregels met besteld aantal minder dan een volle kar: 0 karren en kar = N.V.T..

Bij geen gebruik van de karsamenstelling module zouden de instellingen als volgt kunnen staan:

- **Floecom zonder kar, kar vertalen** = N.V.T. en
- **Floecom met kar, kar vertalen** = TYPE+AANTAL PLATEN

Floecom/VMP orderregels samenvoegen uitgebreid

(module Floecom en/of VMP)

Als u (op verzoek van de koper) in **Klantinformatie, Aflevergegevens per klant** de instelling **VMP/Floecom regels samenvoegen** op JA zet, voegt het vertaalproces een nieuwe geaccepteerde VMP of Floecom orderregel toe aan een reeds bestaande registratie-orderregel met dezelfde referentie en dezelfde afleverlocatie/-tijd.

Het samenvoegen past het aantal fusten en aantal eenheden van de bestaande regel aan.

Let op: Er mag nog niets met de order zijn gedaan zoals bijvoorbeeld een pakbon of brief geprint, naar de locatie gestuurd of naar een extern systeem gestuurd.

Let op: De inhoud van het veld Ordernummer klant zal alleen van de eerste regel bewaard blijven. Zet deze instelling alleen op JA bij kopers die hier specifiek zelf om vragen.

Bij ontvangst van een annulering of wijziging dan wordt het aantal fusten en eenheden verlaagd met het aantal in het vorige ontvangen bericht.

Bij VMP werkt het samenvoegen op **VMP referentie**, bij Floecom orders op de **aanbod referentie**.

Floecom order herkent Marktplaats Plantion

Wanneer in de Floecom order in NAD+SR de GLN code van een marktplaats wordt meegestuurd, wordt daarmee de **marktplaats** vertaald en in de orderregel ingevuld.

Daaraan ziet het aanvoerbrieven printen dat het een PDM order/brief is als de marktplaats de GLN code van Plantion heeft. De werking is dan dus hetzelfde als wanneer er een rechtstreekse VMP order van PDM binnenkomt.

Orderoverzicht uitgebreid

Voor een aantal velden die de waarde Nee of Ja kunnen hebben, kunt u in het **orderoverzicht** nu TOTAAL/GESPECIFICEERD/NEE/JA kiezen. De velden zijn:

- ZONDER volgbrieven
- Zelfkeur
- Afgerekend
- Partijfoto
- Order Gewijzigd
- Order niet van aanbod af

Veilinglayout printen uitgebreid

Veilinglayout printen bevat nu de instelling **Bemiddelings brieven alleen vandaag**. De waarde wordt overgenomen uit **Bedrijfsinformatie, Afzetinformatie, Instellingen** en kunt u hier nu aanpassen. Wanneer deze instelling = JA, zullen de aanvoerbrieven van afzetwijzen

Thuis EAB instelling verwijderd

De instelling **THUIS EAB** mag niet meer worden gebruikt. Om fouten te voorkomen is de instelling THUIS EAB in uit de schermen **Orderverwerking, Algemene gegevens, Brievenlayout-info** en **Brieven-info** verwijderd.

Automatisch sorteren orderregels verbeterd

In **Bedrijfsinformatie, Afzetinformatie, Instellingen** is aan de instellingen **Bij opslaan orders, orders sorteren op** LOCATIE toegevoegd.

De orderinvoer sorteert nu de orderregels alleen als de instelling **Sorteren** in de orderkop op JA staat. Bij een nieuwe order zet de orderinvoer de instelling automatisch op JA, bij een order die u aanpast automatisch op NEE. Het sorteren gebeurt volgens de instellingen **Bedrijfsinformatie, Afzetinformatie, Instellingen, Bij opslaan orders, orders sorteren op**.

Meer tekens in factuurbenamingen mogelijk

Factuurbenaming kleur is vergroot van 32 tekens naar 64 tekens.

Naam productkenmerken is vergroot van 16 naar 32 tekens.

Factuurbenaming productkenmerken is vergroot van 32 naar 64 tekens.

Opbrengstoverzicht verbeterd

Verkoopkenmerk N.V.T. kiezen in het opvraagkader van het **opbrengstoverzicht** toont nu in het overzicht de regels met N.V.T..

Planning inpakdatum en -tijd gemakkelijker in te voeren in orderkop

U wijzigt de **Planning inpakdatum en -tijd** nu in 1 keer in alle regels van een order door in de kop van de order **Planning Inpakdatum** en **Planning Inpaktijd** in te vullen. Bij opslaan neemt de orderinvoer deze waarden over naar de orderregels en zet de velden in de orderkop weer op ONBEKEND en 00:00.

Offertes

Offerte invoer uitgebreid met snelle selectie artikelen

Het is mogelijk om meerderde artikelen tegelijk in een offerte toe te voegen. Knop **Toevoegen** in **Offerteinvoer**. Hiermee kunt u meerdere artikelcodes tegelijk toevoegen aan de offerte.

Een hulpmiddel hierbij is Tags. Met deze Tags kunt u een zogenaamde Tag aan een artikel hangen. Bij het selecteren van de artikelen selecteert u bijvoorbeeld alle artikelen met de Tag 'Moederdag'.

Tags maakt u aan bij **Bedrijfsinformatie, Afzetinformatie, Naam tags** en **Volgorde tags**. U koppelt deze Tags aan de artikelen bij **Orderverwerking, Algemene gegevens, Artikelcode tabblad Tags**. Hier kiest u bij de artikelcode een onbeperkt aantal tags uit **Volgorde tags**.

Opzoeken van de offerteprijs op basis van weekprijzen.

Nieuw tabblad bij **Orderverwerking, Algemene gegevens, Artikelcode tabblad Prijs**. Hier vult u per week een stuksprijs bij afname vanaf een volle kar en een stuksprijs bij afname vanaf een fust in.

Nieuwe instelling bij [Bedrijfsinformatie](#), [Afzetinformatie](#), [Instellingen](#): **Na x dagen weekprijs gebruiken**.

Bij een offerte met begin leveren < dan dit aantal dagen zoekt de offerte-invoer de prijzen op in commercieel aanbod, vanaf x dagen neemt de offerte-invoer de prijzen over uit de juiste week in de artikelcode. In de offerte-invoer worden dus 1 of meerdere prijsregels opgenomen.

Ruimteregistratie

Controle op Bijwerken ruimteregistratie

Als het onderdeel [Bijwerken ruimteregistratie](#) (vanuit kasbestand) als automatisch programma wordt gestart, wordt na afloop gecontroleerd of het volledig is uitgevoerd. Zo niet dan volgt een attendering.

Overzicht ruimtenormen opvraagbaar van alleen afgesloten partijen

De instelling "**Afgesloten**"=JA in het opvraagkader van [Overzicht ruimtenormen](#) toont nu alleen de partijen in het overzicht Waarbij de **Afsluitdatum** is ingevuld in [Bedrijfsinformatie](#), [Teelten en partijen](#), [Partijen](#).

Aanbod kwekerij

(module Kwekerij aanbod)

Keuze om voorlopige orders mee te nemen

Voorheen werden voorlopige orders altijd meegenomen in het kwekerijaanbod. Met een nieuwe instelling in [Bedrijfsinformatie](#), [Afzetinformatie](#), [Instellingen](#): **Voorlopige orders in aanbod** kan worden geregeld of de voorlopige orders worden meegenomen in het kwekerij aanbod. Bij NEE worden de voorlopige orders niet meegenomen in het aanbod, JA zorgt wel voor verrekening in het aanbod.

Arbeid en Tijdregistratie

(module Arbeidsregistratie)

Overzicht tijdregistratie uitgebreid

[Overzicht tijdregistratie](#) is uitgebreid met **Uitzendbureau ID** en **Begin- en Eindtijd per dag** t.b.v. een overzicht voor uitzendbureaus.

U kunt **Uitzendbureau ID** instellen in [Naam Medewerkers](#).

Uitzendbureau ID in Opvraagkader TAAL/GESPECIFICEERD. GESPECIFICEERD toont het Uitzendbureau ID in het overzicht.

Begin- en Eindtijd per dag in opvraagkader Nee/Ja. JA werkt alleen goed op dagniveau. Dit geeft voor elke dag 1 regel met opgetelde uren en de vroegste begintijd en laatste eindtijd.

Rapporten en bonnen

StickerOrderRegels opvraagvelden uitgebreid

In de tabel Sticker-order-regels in de Pakbon en Veilingbrief is het veld **Per kar** toegevoegd. Dit bevat het totaal aantal stuks per orderregel per kar op de sticker. Het veld **Totaal** in tabel Sticker-kar-Regels geeft nu het totaal van de kar weer.

Urenoverzicht verbeterd t.b.v. CAO 2016

In urenoverzicht zit een nieuw veld "Totaal uren jaarmodel". Deze vervangt "Totaal uren te vereffenen" zodat die naam weer gebruikt kan worden voor het totaal. Dit veld kan door uw consultant aan de layout van het urenoverzicht worden toegevoegd.